



15 ANS DE GARANTIE
SUR LA CONSTRUCTION
ET LE CADRE

DIONE

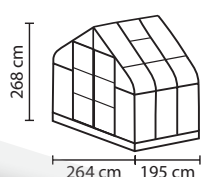
AE EM N | PC 4 ESG |

BREF APERÇU

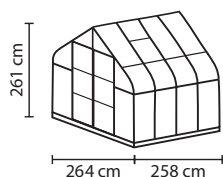
- ✓ *Modèle esthétique aux formes généreuses et aux côtés arrondis*
- ✓ *Ample double porte coulissante avec roulements à billes*
- ✓ *Possibilité de vitrage en verre de sécurité, cristal clair (ESG) ou plaques en polycarbonate (PC)*
- ✓ *Le verre de sécurité en cristal clair (ESG) offre une vue claire et rend plus de lumière (Vitres courbes en polycarbonate)*
- ✓ *Profilés en aluminium anodisé ou revêtus par poudre pour une protection durable contre la corrosion*
- ✓ *5 tailles de 5 à 11,5 m²*
- ✓ *Incl. lucarne, gouttières, vis d'arrêt pour la protection contre le vent des doubles portes coulissantes + cadre de fondation en acier : H 12,5 cm (Dione 5000) et H 6 cm (Dione 6700 - 11500)*

CARACTÉRISTIQUES TECHNIQUES

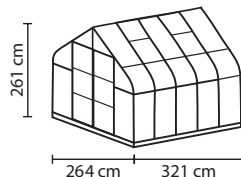
Type de maison :	Serre
Type :	Modèle spécial
Tailles :	5
Types de vitrage :	PC de 4 ou ESG de 3 mm (vitres courbes en polycarbonate)
Technique de maintien du verre :	Pincés à ressort
Couleurs :	Aluminium anodisé ; recouvert de poudre émeraude ou noire
Lucarnes :	1-4
Dimensions extérieures :	L 2,64 m x 2,55 m
Hauteur de parois :	1,24 m
Dimensions de la porte :	L 1,22 x H 2,0 m



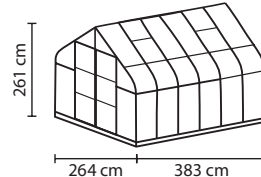
DIONE 5000



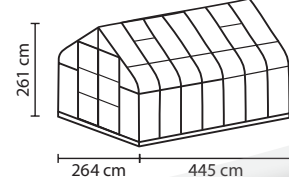
DIONE 6700



DIONE 8300



DIONE 9900



DIONE 11500

