



DIONE

AA

SZ

CZ

PPK 4

JSB

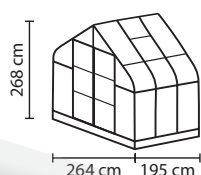


W SKRÓCIE

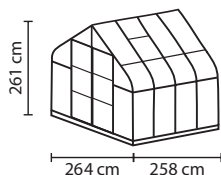
- ✓ Doskonale wykonane model o ładnych kształtach z zaokrąglonymi bokami
- ✓ Przestronne podwójne drzwi przesuwne z łożyskowaniem kulowym
- ✓ Oszklenie z płytami z pustymi komorami (PPK) do miękkiego światła i doskonałych właściwości izolacyjnych
- ✓ Szkło bezpieczne, krystaliczne (JSB) zapewniające swobodny widok i duże wykorzystanie słońca (wygięte szyby z poliwęglanu)
- ✓ Anodowane lub powlekane proszkowo profile aluminiowe zapewniające trwałą ochronę przed korozją
- ✓ 5 wielkości ok. 5 do 11,5 m²
- ✓ Z oknem dachowym, rynnami deszczowymi, śrubą oporową do zabezpieczenia przed wiatrem podwójnych drzwi przesuwnych + stalowa rama fundamentowa: wys. 12,5 cm (Dione 5000), wys. 6 cm (Dione 6700 - 11500)

DANE TECHNICZNE

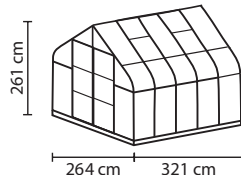
Rodzaj konstrukcji:	Szklarnia
Rodzaj:	Model specjalny
Wielkości:	5
Rodzaje oszkleń:	PPK ok. 4 lub JSB ok. 3 mm (wygięte szyby z poliwęglanu)
Technika utrzymania szkła:	Klamry sprężynowe
Kolory:	Aluminium anodowane; szmaragd lub czarny powlekany proszkowo
Okno dachowe:	1-4
Wymiar zewnętrzny:	sz. 2,64 m x wys. 2,55 m
Wysokość okapu:	1,24 m
Wymiary drzwi:	sz. 1,22 x wys. 2,0 m



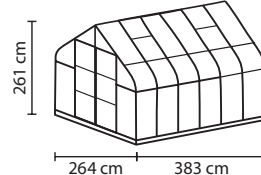
DIONE 5000



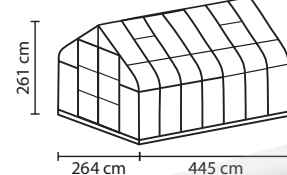
DIONE 6700



DIONE 8300



DIONE 9900



DIONE 11500

