



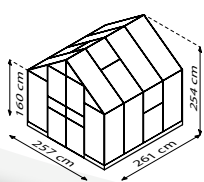
OLYMP

KURZ & KNAPP

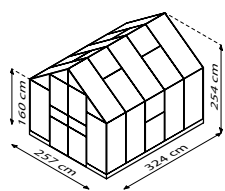
- ✓ Breite Doppelschwingtür mit bodentiefer Türschwelle für komfortablen Zugang
- ✓ Belüftungsoptimiert dank des Seitenfensters
- ✓ 1,60 m hohe Seitenwände
- ✓ Verglasung mit Sicherheitsglas, kristallklar (ESG) oder Hohlkammerplatten (HKP) möglich
- ✓ Eloxierte oder pulverbeschichtete Aluminiumprofile für dauerhaften Schutz vor Korrosion
- ✓ 4 Größen von ca. 6,7 bis 11,5 m²
- ✓ Inkl. 2 Dachfenstern, Regenrinnen und Stahlfundamentrahmen: H 6 cm + Seitenfenster

TECHNISCHE DATEN

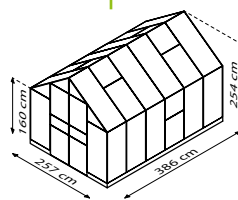
Hausart:	Gewächshaus
Art:	Klassisches Modell
Größen:	4
Verglasungsarten:	HKP ca. 4 oder 6 mm; ESG ca. 3 mm
Glashaltetechnik:	Federklammern
Farben:	Alu eloxiert; Smaragd oder Schwarz pulverbeschichtet
Fenster:	Seitenfenster: 1 Dachfenster: 2-4
Außenmaß:	B 2,57 x H 2,54 m
Traufenhöhe:	1,60 m
Türmaße:	B 1,20 x H 2,00 m



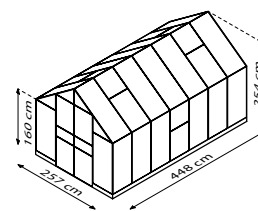
OLYMP 6700



OLYMP 8300



OLYMP 9900



OLYMP 11500

