

NOWOŚCI!
2500 ESG



15 LAT GWARANCJI
NA KONSTRUKCJĘ
I RAMĘ

10 LAT GWARANCJI
NA PŁYTACH Z PUSTYMI
KOMORAMI PRZECIWKO
WIETRZENIU

TRITON

AA

SZ

AN

PPK 4

PPK 6

JSB

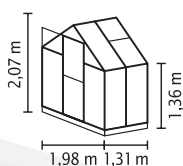


W SKRÓCIE

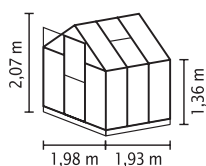
- ✓ Atrakcyjny wizualnie model dla początkujących ze spłaszczonymi profilami konstrukcyjnymi
- ✓ Drzwi montowane jako przesuwne lub wychylne
- ✓ Z unikalną techniką wsuwania
- ✓ Możliwe oszklenie ze szkłem bezpiecznym, krystalicznym (JSB) lub płytami z pustymi komorami (PPK)
- ✓ Anodowane lub powlekane proszkowo profile aluminiowe zapewniające trwałą ochronę przed korozją
- ✓ 5 wielkości ok. 2,6 do 7,5 m²
- ✓ Z oknem dachowym, rynnami deszczowymi, zaczepem na kłódkę i stalową ramą fundamentową: wys. 12,5 cm
- ✓ Triton do palet: Model Triton jest dostępny również w formacie paletowym, zapewniającym praktyczną prezentację w małym markecie

DANE TECHNICZNE

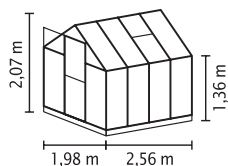
Rodzaj konstrukcji:	Szklarnia
Rodzaj:	Model klasyczny
Wielkości:	5
Rodzaje oszklenia:	PPK ok. 4 lub 6 mm, JSB ok. 3 mm
Technika utrzymania szkła:	Technika wsuwana ze spłaszczonymi profilami
Kolory:	Aluminiem anodowane; szmaragd lub antracyt powlekane proszkowo
Okno dachowe:	1-2
Wymiar zewnętrzny:	sz. 1,98 x wys. 2,07 m
Wysokość okapu:	1,36 m
Wymiary drzwi:	sz. 0,60 x wys. 1,64 m



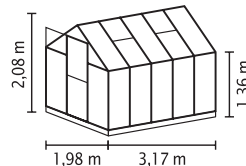
TRITON 2500



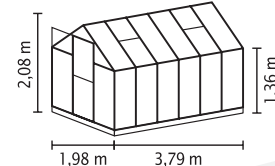
TRITON 3800



TRITON 5000



TRITON 6200



TRITON 7500

