



15 JAHRE GARANTIE
AUF KONSTRUKTION
UND RAHMEN

10 JAHRE GARANTIE
AUF HOHLKAMMERPLATTEN
GEGEN WITTERUNG

MERIDIAN 1

AE

SM

SW

HKP 4

HKP 6

ESG

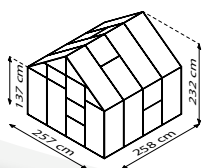


KURZ & KNAPP

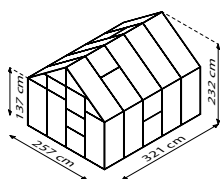
- ✓ Höher und breiter als Einstiegsmodelle
- ✓ Belüftungsoptimiert dank Seitenfenster
- ✓ Leichtgängige, kugelgelagerte Schiebetür – zur Doppelschiebetür erweiterbar
- ✓ Verglasung mit Sicherheitsglas, kristallklar (ESG) oder Hohlkammerplatten (HKP) möglich
- ✓ Eloxierte oder pulverbeschichtete Aluminiumprofile für dauerhaften Schutz vor Korrosion
- ✓ 4 Größen von ca. 6,7 bis 11,5 m²
- ✓ Inkl. Dachfenster, Regenrinnen, Öse für Vorhängeschloss + Seitenfenster

TECHNISCHE DATEN

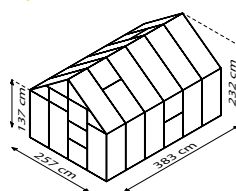
| | |
|--------------------------|--|
| Hausart: | Gewächshaus |
| Art: | Klassisches Modell |
| Größen: | 4 |
| Verglasungsarten: | HKP ca. 4 oder 6 mm; ESG ca. 3 mm |
| Glashaltetechnik: | Federklammern |
| Farben: | Alu eloxiert; Smaragd oder Schwarz pulverbeschichtet |
| Seitenfenster: | 1 |
| Dachfenster: | 2 |
| Außenmaß: | B 2,57 x H 2,32 m |
| Traufenhöhe: | 1,37 m |
| Türmaße: | B 0,60 x H 1,75 m |



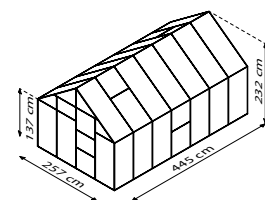
MERIDIAN 1 6700



MERIDIAN 1 8300



MERIDIAN 1 9900



MERIDIAN 1 11500

