



15 AN
GARANȚIE
PENTRU STRUCTURĂ
ȘI CADRU

10 AN GARANȚIE
PENTRU PLĂCI DIN PPC
ÎMPOTRIVA DESCOMPUNERII
DIN CAUZA ÎNTEMPERILOR

DIANA

AE

SM

NG

PPC 4

SDS

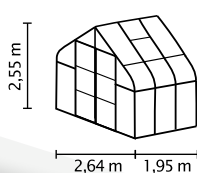


SCURT ȘI CONCIS

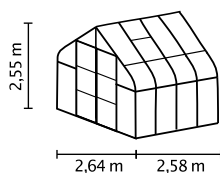
- ✓ Model cu forme frumoase și generoase, cu părți laterale rotunjite
- ✓ Ușă glisantă dublă, generoasă, pe rulmenți
- ✓ Geamuri cu plăci din policarbonat celular (PPC) pentru lumină moale și caracteristici izolatoare excepționale
- ✓ Sticlă de siguranță, foarte transparentă (SDS) pentru vedere liberă și utilizarea bună a razelor solare (geamuri curbate din policarbonat)
- ✓ Profluri din aluminiu eloxat sau acoperite cu vopsea pulbere pentru protecție permanentă împotriva coroziunii
- ✓ 5 dimensiuni de la cca. 5 până la 11,5 m²
- ✓ Inclusiv lucarne, jgheaburi de ploaie + șurub opritor pentru asigurarea împotriva vântului a ușilor glisante duble

DATE TEHNICE

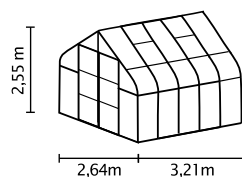
Tipul construcției:	Seră
Tip:	Model special
Mărimi:	5
Tipuri de geamuri:	PPC cca. 4 mm; SDS ca.3 mm (geamuri curbate din policarbonat)
Tehnică pentru fixarea sticlei:	Cleme cu arc
Culori:	Aluminiu eloxat; acoperit cu vopsea pulbere smarald sau neagră
Lucarne:	1-4
Dimensiune exterioră:	1 2,64 m x 1 2,55 m
Înălțimea streșinii:	1,24 m
Dimensiunile ușii:	1 1,22 x 1 2,0 m



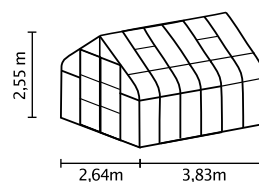
DIANA 5000



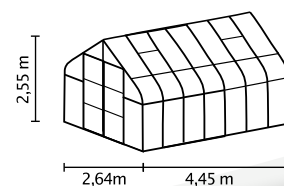
DIANA 6700



DIANA 8300



DIANA 9900



DIANA 11500

