




APOLLO

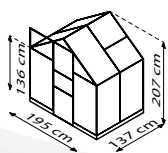


KURZ & KNAPP

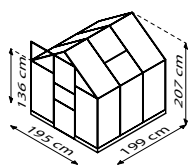
- ✓ Einstiegsmodell mit Komfortzugang dank bodentiefer Türschwelle
- ✓ Verglasung mit 4 mm starken Hohlkammerplatten (HKP)
- ✓ Eloxierte oder pulverbeschichtete Aluminiumprofile für dauerhaften Schutz vor Korrosion
- ✓ 4 Größen von ca. 2,5 bis 6,2 m²
- ✓ Inkl. Dachfenster, Regenrinnen, Öse für Vorhängeschloss + Stahlfundamentrahmen: H 12,5 cm

TECHNISCHE DATEN

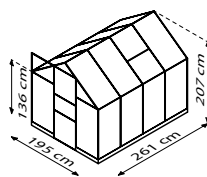
Hausart:	Gewächshaus
Art:	Klassisches Modell
Größen:	4
Verglasungsarten:	HKP ca. 4 oder 6 mm
Glashaltetechnik:	Federklammern
Farben:	Alu eloxiert; Smaragd oder Schwarz pulverbeschichtet
Dachfenster:	1-2
Außenmaß:	B 1,95 x H 2,07 m
Traufenhöhe:	1,36 m
Türmaße:	B 0,61 x H 1,74 m



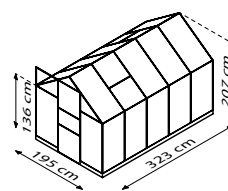
APOLLO 2500



APOLLO 3800



APOLLO 5000



APOLLO 6200

