



15 AN
GARANȚIE
PENTRU STRUCTURĂ
ȘI CADRU

10 AN GARANȚIE
PENTRU PLĂCI DIN PPC
ÎMPOTRIVA DESCOMPUNERII
DIN CAUZA ÎNTEMPERILOR

AE

AB

NG

PPC 10
SDS

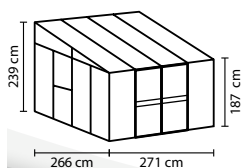
ATHENA

SCURT ȘI CONCIS

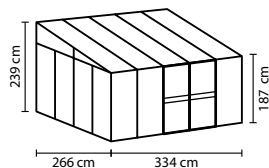
- ✓ Seră rezemată Premium cu profiluri solide cu cadru dublu și numeroase dotări suplimentare
- ✓ Ușă glisantă dublă cu încuietoare ce se poate încuia
- ✓ Geamuri combinate: foi mari de sticlă de siguranță, foarte transparente (SDS) pe părțile laterale pentru vizibilitate bună și PPC în acoperiș
- ✓ Este necesară fixarea de un perete al casei sau de zid
- ✓ Profiluri din aluminiu eloxat sau acoperite cu vopsea pulbere asigură protecție permanentă împotriva coroziunii
- ✓ 4 dimensiuni de la cca. 7 până la 11,8 m²
- ✓ Inclusiv 2 ferestre laterale, jgheaburi de ploaie + 2 burlane de ploaie și profil cutie pentru pregătirea fundației
- ✓ Accesorii opționale: set Premium pentru echipare ulterioară, uși suplimentare (pot fi montate liber)

DATE TEHNICE

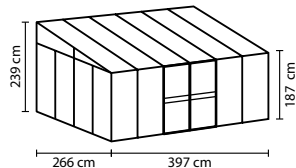
Tipul construcției:	Seră rezemată
Tip:	Model special
Mărimi:	4
Tipuri de geamuri:	Geamuri combinate: SDS cca. 3 mm + PPC cca. 10 mm în acoperiș
Tehnică pentru fixarea sticlei:	Profiluri cu cadru dublu cu benzi înșurubate din aluminiu
Culori:	Aluminiu eloxat; acoperit cu vopsea pulbere antracit sau albă
Ferestre laterale:	2
Dimensiune exterioră:	1 2,71- 4,60 m x 1 2,39 m
Înălțimea streșinii:	1,87 m
Dimensiunile ușii:	1 1,19 x 1 1,77 m



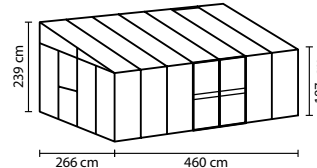
ATHENA 7000



ATHENA 8600



ATHENA 10200



ATHENA 11900

