


IDA

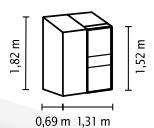


W SKRÓCIE

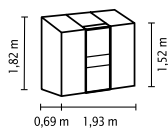
- ✓ Szklarnia przydomowa o dużym wyborze różnych wielkości
- ✓ Przystosowana również do małego ogrodu lub balkonu
- ✓ Oszklenie z płytami z pustymi komorami do miękkiego światła i lepszych właściwości izolacyjnych
- ✓ Konieczne mocowanie na ścianie domu lub murze
- ✓ Anodowane lub powlekane proszkowo profile aluminiowe zapewniające trwałą ochronę przed korozją
- ✓ 6 wielkości ok. 0,9 do 7,8 m²
- ✓ Z oknami dachowymi + rynna deszczowa | Modele 5200-7800: z 2 spadowymi rurami deszczowymi, śrubą oporową do zabezpieczania przed wiatrem drzwi przesuwnych

DANE TECHNICZNE

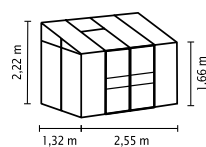
Rodzaj konstrukcji:	Szklarnia przydomowa
Rodzaj:	Model specjalny
Wielkości:	6
Rodzaje oszkleń:	PPK ok. 4 mm lub 6 mm (tylko 5200-7800)
Technika utrzymania szkła:	Klamry sprężynowe
Kolory:	Aluminium anodowane; antracyt lub szmaragd powlekany proszkowo
Okno dachowe:	1-2
Wymiar zewnętrzny:	sz. 1,31-3,87 m x wys. 1,82-2,22 m
Wysokość okapu:	1,52-1,69 m
Wymiary drzwi:	sz. 0,61 x wys. 1,51 m (900 -1300); sz. 1,22 x wys. 1,63 m (3300 -7800)



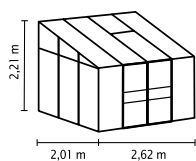
IDA 900



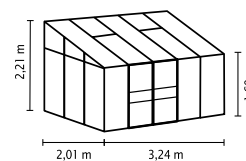
IDA 1300



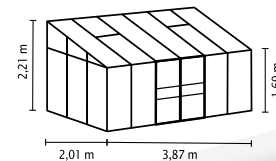
IDA 3300



IDA 5200



IDA 6500



IDA 7800

