



15 JAHRE GARANTIE
AUF KONSTRUKTION
UND RAHMEN

10 JAHRE GARANTIE
AUF HOHLKAMMERPLATTEN
GEGEN VERWITTERUNG

MERKUR

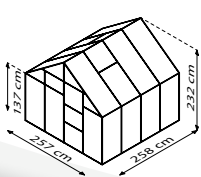
AE SM SW | HKP 4 HKP 6 ESG |

KURZ & KNAPP

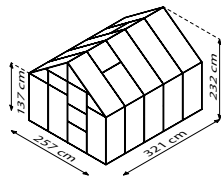
- ✓ Höher und breiter als Einstiegsmodelle
- ✓ Leichtgängige, kugelgelagerte Schiebetür – zu Doppelschiebetür erweiterbar
- ✓ Verglasung mit Sicherheitsglas, kristallklar (ESG) oder Hohlkammerplatten (HKP) möglich
- ✓ Eloxierte oder pulverbeschichtete Aluminiumprofile für dauerhaften Schutz vor Korrosion
- ✓ 4 Größen von ca. 6,7 bis 11,5 m²
- ✓ Inkl. Dachfenster, Regenrinnen + Öse für Vorhängeschloss

TECHNISCHE DATEN

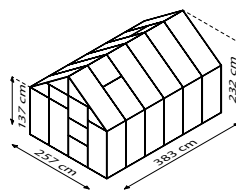
Hausart:	Gewächshaus
Art:	Klassisches Modell
Größen:	4
Verglasungsarten:	HKP ca. 4 oder 6 mm; ESG ca. 3 mm
Glashaltetechnik:	Federklammern
Farben:	Alu eloxiert; Smaragd oder Schwarz pulverbeschichtet
Dachfenster:	2
Außenmaß:	B 2,57 x H 2,32 m
Traufenhöhe:	1,37 m
Türmaße:	B 0,60 x H 1,75 m



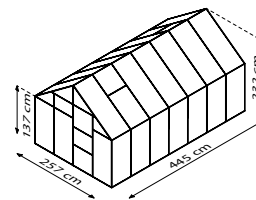
MERKUR 6700



MERKUR 8300



MERKUR 9900



MERKUR 11500

