

# BEDIENUNGSANLEITUNG

5V PERGART LED Leuchte kurz



Warmweiß - diffuse Abdeckung – 19,5 cm  
Artikelnummer: 40000865







## Informationen:

Vielen Dank, dass Sie sich für ein Produkt von PERGART entschieden haben. Wir wünschen Ihnen viel Freude damit.

Vor der ersten Verwendung des Gerätes lesen Sie bitte die folgenden Anweisungen genau durch und beachten Sie alle Warnhinweise, auch wenn Ihnen der Umgang mit elektronischen Geräten vertraut ist. Wir empfehlen Ihnen, die Installation durch eine Elektrofachkraft ausführen zu lassen.

## Lieferumfang:

Abbildung	Bezeichnung	Menge
	19,5 cm lange Aluminium LED-Leiste mit 140 cm Anschlusskabel (USB)	1x
	Kunststoffbefestigung (quer) für ausgewählte VITAVIA Gewächshäuser	2x
	Kunststoffbefestigung (parallel) für ausgewählte VITAVIA Gewächshäuser	2x
	Universalbefestigungen	2x

## Verwendung:

Die PERGART LED Leuchte kurz ist die ideale Ergänzung für Ihre Gewächshäuser. Damit können Sie Ihr Gewächshaus mit einer passenden Beleuchtung versehen.

## Bestimmungsgemäßer Gebrauch:

**Das Gerät ist geeignet für Heim-, Büro- oder Kleingewerbeanwendungen.**

### Entsorgung von Altgeräten:



Wenn das Symbol eines durchgestrichenen Abfalleimers auf einem Produkt angebracht ist, sind diese elektronischen Geräte Wertstoffe und gehören nicht in den Hausmüll. Entsorgen Sie das Produkt am Ende seiner Lebensdauer gemäß den geltenden gesetzlichen Bestimmungen.

Sie erfüllen damit die gesetzlichen Verpflichtungen und leisten Ihren Beitrag zum Umweltschutz.

Alle Elektronikaltgeräte müssen getrennt vom Hausmüll über dafür vorgesehene staatliche Stellen entsorgt werden. Mit der ordnungsgemäßen Entsorgung des alten Gerätes vermeiden Sie Umweltschäden und eine Gefährdung der persönlichen Gesundheit.

Weitere Informationen zur Entsorgung des alten Gerätes erhalten Sie bei der Stadtverwaltung, beim Entsorgungsamt oder bei dem Händler, bei welchem Sie das Produkt erworben haben.

Bitte lesen Sie diese Bedienungsanleitung vor Benutzung sorgfältig durch und bewahren diese für späteres Nachschlagen auf.

## Technische Daten:

Abmessungen:	B x H x L: 21mm x 20 mm x 195mm
Profilart:	Aluminium U-Profil
Profilfarbe:	Silber
Abdeckung:	Diffus
Spannung:	5 V DC
Leistung	Leistung: 1W
Lichtfarbe:	Warmweiß
Farbtemperatur:	3000K
Farbwiedergabe Index:	R9 - 56
Max. Lichtstrom:	100 Lumen Abstrahlwinkel: 120°
Zul. Umgebungstemperatur:	-20° - max. +40° Energieeffizienzklasse: F
Schutzart:	IP20

## Installation einer LED-Leiste

Befestigen der LED-Leiste an der gewünschten Stelle am Gewächshaus

Schieben Sie dafür im Fall der Kompatibilität zu Vitavia Gewächshäusern zwei schwarze Kunststoffadapter auf den Aluminiumfuß der Leiste. Benutzen Sie, je nachdem Sie quer oder längs verlaufende Streben für die Befestigung haben, die passenden Adapter. Wenn keine passenden Streben vorhanden sind, nutzen Sie die Befestigungsclips aus Stahl. Schrauben Sie die Clips zuerst an das Gewächshaus und drücken dann die Leiste in den Clip.

Verbinden Sie anschließend die Leiste mit der 5V= Spannungsversorgung.  
Ihr Gewächshaus wird nun beleuchtet.



## Wichtige Sicherheitshinweise:

Bei Schäden, die durch Nichtbeachten dieser Bedienungsanleitung verursacht werden, erlischt die Gewährleistung/Garantie! Für Folgeschäden übernehmen wir keine Haftung! Bei Sach- oder Personenschäden, die durch unsachgemäße Handhabung oder Nichtbeachten der Sicherheitshinweise verursacht werden, übernehmen wir keine Haftung. In solchen Fällen erlischt ebenfalls die Gewährleistung/Garantie.

Vor der ersten Verwendung des Gerätes lesen Sie bitte die folgenden Anweisungen genau durch und beachten Sie alle Warnhinweise - selbst, wenn Ihnen der Umgang mit elektronischen Geräten vertraut ist. Bewahren Sie dieses Handbuch sorgfältig als zukünftige Referenz auf. Wenn Sie das Gerät verkaufen oder weitergeben, händigen Sie unbedingt auch diese Anleitung aus.

**Bitte beachten Sie unbedingt die folgenden Vorsichtsmaßnahmen. Bei Nichtbeachtung besteht Lebensgefahr:**

## Allgemein:

Aus Sicherheits- und Zulassungsgründen ist das eigenmächtige Umbauen und / oder Verändern des Produkts nicht zulässig.

Lassen Sie das Verpackungsmaterial nicht achtlos liegen, dieses könnte für Kinder zu einem gefährlichen Spielzeug werden.

In gewerblichen Einrichtungen sind die Unfallverhütungsvorschriften des Verbandes der gewerblichen Berufsgenossenschaften für elektrische Anlagen und Betriebsmittel zu beachten!

Sollten Sie noch Fragen haben, die in dieser Bedienungsanleitung nicht beantwortet werden, wenden Sie sich bitte an uns oder an einen anderen Fachmann.

## Montage/Betrieb:

Das Produkt darf nur in trockenen, geschlossenen Innenräumen montiert und betrieben werden. Das Produkt darf nicht feucht oder nass werden.

Verwenden Sie das Produkt nicht in Räumen oder bei widrigen Umgebungsbedingungen, wenn brennbare Gase, Dämpfe oder Stäube vorhanden sind oder vorhanden sein können! Es besteht Explosionsgefahr!

Das Produkt darf keinen extremen Temperaturen, starken Vibrationen oder starken mechanischen Beanspruchungen ausgesetzt werden. Betreiben Sie das Produkt nur in gemäßigttem, nicht aber in tropischem Klima.

Nicht in den LED-Lichtstrahl blicken! Nicht direkt oder mit optischen Instrumenten betrachten!

Wenn anzunehmen ist, dass ein gefahrloser Betrieb nicht mehr möglich ist, ist das Produkt außer Betrieb zu setzen und gegen unbeabsichtigten Betrieb zu sichern.

**Es ist anzunehmen, dass ein gefahrloser Betrieb nicht mehr möglich ist, wenn:**

- das Produkt sichtbare Beschädigungen aufweist.
- das Produkt verunreinigt ist.
- das Produkt nicht oder nicht richtig arbeitet (flackerndes Licht, austretender Qualm bzw. Brandgeruch, hörbare Knistergeräusche, Verfärbungen am Produkt oder an angrenzenden Flächen).
- das Produkt längere Zeit unter ungünstigen Verhältnissen gelagert wurde.
- schwere Transportbeanspruchungen aufgetreten sind.

Ziehen Sie immer den Stecker, bevor Sie das Produkt reinigen oder für längere Zeit außer Betrieb nehmen (z.B. bei Lagerung). Offene Enden sind vor der Inbetriebnahme sorgfältig zu isolieren.



## CE-Konformitätserklärung:

Dieses Gerät wurde auf alle relevanten Normen und Richtlinien hinsichtlich Konformität für den europäischen Markt geprüft. Hiermit erklärt E.P.H. Schmidt & Co. GmbH, dass die PERGART LED-Leuchte der Richtlinie 2004/108/EG und 2006/95/EG entspricht. Der vollständige Text der EU-Konformitätserklärung ist unter der folgenden Internetadresse verfügbar: <https://www.vitavia.de>

## Wartung und Pflege:

Das Produkt ist ausschließlich durch Fachpersonal zu warten. Nehmen Sie Wartungsarbeiten niemals selbst vor.

## Kinder:

Elektrische Geräte gehören nicht in Kinderhände! Lassen Sie Kinder niemals unbeaufsichtigt elektrische Geräte benutzen. Kinder können mögliche Gefahren nicht immer richtig erkennen. Kleinteile können bei Verschlucken lebensgefährlich sein. Halten Sie auch die Verpackungsfolien von Kindern fern, es besteht Erstickungsgefahr.