



15 ANNI DI GARANZIA
SULLA COSTRUZIONE E SUL TELAIO

10 ANNI DI GARANZIA
SULLE LASTRE ALVEOLARI CONTRO GLI EVENTI ATMOSFERICI

ATHENA

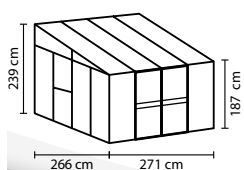
AA | B | N | PCA 10 VST |

IN BREVE

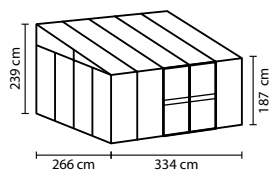
- ✓ Serra addossata Premium con profili a doppio telaio solidi e numerosi accessori
- ✓ Porta scorrevole a due ante con serratura a cilindro bloccabile
- ✓ Copertura combinata: lastre ad ampia superficie in vetro di sicurezza trasparente (VST) sui lati per una visuale libera e PCA sul tetto
- ✓ Fissaggio a una parete della casa o a un muro necessario
- ✓ I profili in alluminio anodizzato o verniciato a polvere garantiscono una protezione permanente dalla corrosione
- ✓ 4 misure da ca. 7 a 11,8 m²
- ✓ Incl. 2 finestre laterali, grondaie + 2 pluviali e profilo a cassettoni per la preparazione della fondazione
- ✓ Accessori opzionali: set di ampliamento Premium, porte supplementari (liberamente montabili)

DATI TECNICI

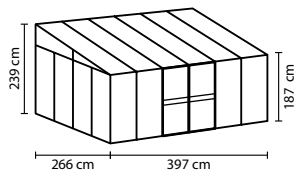
Tipo di fabbricato:	Serra addossata
Modello:	Speciale
Misure:	4
Tipi di copertura:	Copertura combinata: VST ca. 3 mm + PCA ca. 10 mm sul tetto
Tecnica di fissaggio:	Profili a doppio telaio con listelli in alluminio avvitati
Colori:	Alluminio anodizzato; bianco o nero verniciato a polvere
Finestre laterali:	2
Dimensioni esterne:	l 2,71- 4,60 m x H 2,39 m
Altezza gronda:	1,87 m
Dimensioni porta:	l 1,19 x H 1,77 m



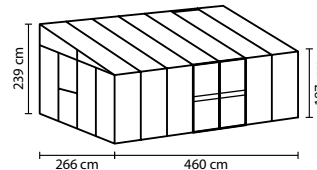
ATHENA 7000



ATHENA 8600



ATHENA 10200



ATHENA 11900

