



OSIRIS

AA

SZ

CZ

PPK 4

PPK 6

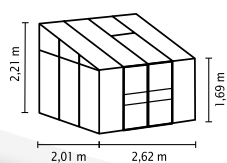
PPK 6
JSB

W SKRÓCIE

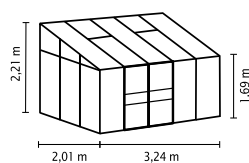
- ✓ Ładna, wysoka szklarnia przydomowa wyposażona w szerokie podwójne drzwi przesuwne
- ✓ Oszklenie z płytami z pustymi komorami do miękkiego światła i lepszych właściwości izolacyjnych
- ✓ Konieczne mocowanie na ścianie domu lub murze
- ✓ Anodowane lub powlekane proszkowo profile aluminiowe zapewniające trwałą ochronę przed korozją
- ✓ 3 wielkości ok. 5,2 do 7,8 m²
- ✓ Z oknami dachowymi + rynnami deszczowymi, 2 spadowymi rurami deszczowymi na poziomie ziemi + śruba oporowa do zabezpieczenia przed wiatrem drzwi przesuwnych

DANE TECHNICZNE

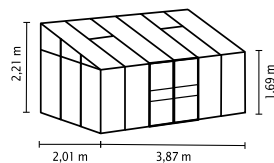
Rodzaj konstrukcji:	Szklarnia przydomowa
Rodzaj:	Model specjalny
Wielkości:	3
Rodzaje oszkleń:	PPK ok. 4 mm lub 6 mm; oszkleń łączone: JSB ok. 3 mm + PPK ok. 6 mm w dachu
Technika utrzymania szkła:	Klamry sprężynowe
Kolory:	Aluminiem anodowane, czarny lub szmaragd powlekany proszkowo
Okno dachowe:	1-2
Wymiar zewnętrzny:	sz. 2,62-3,87 m x wys. 2,21 m
Wysokość okapu:	1,69 m
Wymiary drzwi:	sz. 1,22 x wys. 1,63 m



OSIRIS 5200



OSIRIS 6500



OSIRIS 7800

