



15 ÉV GARANCIA

A SZERKEZETRE ÉS VÁZRA

10 ÉV GARANCIA

AZ ÜREGKAMRÁS LEMEZEKRE,  
AZ IDŐJÁRÁS HATÁSAIVAL  
SZEMBEN

ATHENA

AE

FH

FK

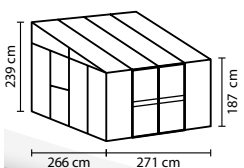
HKP 10  
ESG

## RÖVIDEN ÉS TÖMÖREN

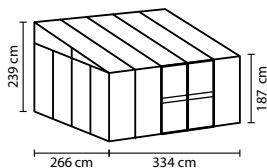
- ✓ Falhoz támaszkodó prémium melegház masszív duplakeretes profiokkal és számos extrával
- ✓ Dupla tolóajtó zárható hengerzárral
- ✓ Kombinált üvegezés: nagy felületű víztiszta biztonsági üveg (ESG) az oldalakon a szabad be- és kilátáshoz, és HKP a tetőn
- ✓ Házfalhoz vagy falazathoz való rögzítést igényel
- ✓ Eloxált vagy porszört alumíniumprofilok gondoskodnak a korrózió elleni tartós védelemről
- ✓ 4 méretben, kb. 7 – 11,8 m<sup>2</sup> között
- ✓ 2 oldalablakkal, esőcsatornákkal + 2 esővíz-levezetőcsővel és zártszelvényvel az alapzat előkészítéséhez
- ✓ Opcionális tartozékok: Utólag felszerelhető prémium készlet, további ajtók (szabadon felszerelhető)

## MŰSZAKI ADATOK

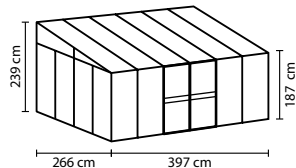
<b>Ház típusa:</b>	Falhoz támaszkodó melegház
<b>Típus:</b>	Különleges modell
<b>Méretek:</b>	4
<b>Üvegezés típusai:</b>	Kombinált üvegezés: ESG kb. 3 mm + HKP kb. 10 mm a tetőn
<b>Üvegrögzítő technika:</b>	Duplakeretes profiok rácsavarozott alumínium lécekkel
<b>Színek:</b>	Alu eloxált; fehér vagy fekete porszört
<b>Oldalablak:</b>	2
<b>Külső méret:</b>	Sz 2,71- 4,60 m x Ma 2,39 m
<b>Ereszcsatorna-magasság:</b>	1,87 m
<b>Ajtóméret:</b>	Sz 1,19 x Ma 1,77 m



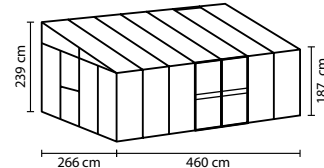
ATHENA 7000



ATHENA 8600



ATHENA 10200



ATHENA 11900

