

# Kertészek és élet 2023

eph  
schmidt

ÜVEGHÁZAK ÉS TARTOZÉKOK, MELEGÁGYAK, MAGASÁGYÁSOK,  
KOMPOSZTÁLÓ, TÜZIFA TÁROLÓK, FÉM TÁROLÓHÁZAK ÉS SOK MINDEN MÁS



Vitavia

PERGART

GLOBEL



VITAVIA ♦ PERGART ♦ GLOBEL

[www.eph-schmidt.de](http://www.eph-schmidt.de)



# A kertben OTTHON

Az eph schmidt családi vállalkozás 1922 óta látja el az aktív embereket kiváló minőségű termékekkel kertekhez, teraszokhoz és erkélyekhez.

A saját gyártású Vitavia üvegházak széles körben ismertek. Az alumínium vázas és különféle üvegezésű hobbi melegházak már sok éve okoznak örömet a hobbikertészek és a növények kedvelőinek a kertjeikben. A nagy választék egyenletesen lefedi a kezdők klasszikus modelljei, a nagyméretű telkekre való, szép formavilágú darabok, valamint az igényes zöldségtermesztésre használt funkcionális házak iránti keresletet.

A melegház kínálatot öntözőrendszerek és más hasznos melegház-tartozékok (Elgo, Vitavia és Pergart, ld. 64.o.), melegágyak, tároló dobozok és fém tárolóházak (Globel és Pergart termékei, ld. 108. oldaltól) egészítik ki, hogy a gondosan összeválogatott termékválasztékkal minden kertészkedő elégedett legyen.

Az eph schmidt idén először kínálja az Univerzum termékét (ld. 130.o.), egy saját szerszámos házat: míg a dupla keretprofilokat a régóta gyártott prémium üvegházakból vették át, az üvegezéshez, ill. az oldalfalakhoz alumínium szendvicspanelek, üveg és üregkamrás lemezek keverékét használták.

A Vitavia a Circus-szal – egy további újdonsággal – egészíti ki a madárházat magában foglaló Lifestyle ajánlatát. A Cirkusz (ld. 104.o.) szintén egy Vitavia üvegház, a népszerű Héra pavilon tervei alapján készült.

A választékon belül a kiváló minőségű Zinalume® (Vitavia, 86. oldaltól) kerti felszerelés egyre nagyobb teret nyer: a magaságyak, kandallófa-polcok, komposztálók, és az akár a Vitavia melegházakra szabott, különleges anyagból készült – teljesen új – beltéri ágyások (ld. 92.o.) egyre nagyobb népszerűségnek örvendenek. Ezek a termékek minden nagyobb barkács-áruházban kaphatók – a legtöbben már régóta az eph schmidt partnerei.

eph schmidt – több mint 100 év tapasztalat és ötletek az Ön kertjéhez

# TARTALOM

## Kertészek & élet



06

Vitavia

## ÜVEGHÁZAK

### KLASSZIKUS MODELLEK


Venus 2500 – 6200	8
Comet 2500 – 6200	10
Planet 2500 – 6200	12
Apollo 2500 – 6200	14
Triton 2500 – 7500	16
Meridian 1 6700 – 11500	18
Meridian 2 6700 – 11500	20
Uranus 6700 – 11500	22
Jupiter 6700 – 11500	24
Olymp 6700 – 11500	26
Cassandra 8300 – 11500	28
Zeus Comfort 6200 – 15700	30

### KÜLÖNLEGES MODELLEK

Polis balkon-növényház	32
Orion 3800 – 5000	34
Playa 5900 – 7600	36
Diana 5000 – 11500	38
Síriusz narancsház	40
Hera 4500 – 9000	42
Galaxis	44
Aphrodite 7800 – 11500	46
Fortuna	48
<b>FALHOZ TÁMASZKODÓ MELEGHÁZ</b>	
Ida 900 – 7800	50
Flora	52
Athena 7000 – 11900	54

### JÓ TUDNI

Termék jelmagyarázat	56
Fontos tudnivalók	58
<b>TARTOZÉKOK ÜVEGHÁZHOZ</b>	<b>64</b>
Berendezés	66
Szellőztetés & hőmérséklet-ellenőrzés	69
Öntözés	72
Basics	74
Fény & árnyék	79





ÚJ!



ÚJ!



## Vitavia

ÚJ!



ÚJ!



80

## KERTI FELSZERELÉS

### KORAI ÁGYÁSOK & KORAI MAGASÁGYÁSOK

Feronia & Levana	82
Gaia	84
Gaia Jumbo & Gamma	86

### MAGASÁGYÁSOK

Linus	88
Vita	90
Fedél magaságyakhoz	94

### EXTRÁK

Növénystrak és fóliaalagutak	96
Tűzifa-polc ARDOR	98
Tami komposztáló	100
Merlin miniüvegház	102
Circus madárház	104
Kis extrák	106



108

## FÉM TÁROLÓHÁZAK

### GLOBEL

Dream kerti menedzser	110
Tower tércsoda	112
Otthoni műhely Worker	114
Álomtároló Parker	116
Skillion félnyeregtetős	118
Faldíszító Lean-To	120
Kerékpár oázis Family	122
Kukátároló Easy	124
Tartozék	126



ÚJ!



### 108

### VITAVIA & PERGART

### 128

Universum szerszámosház	130
-------------------------	-----

## Vitavia

ÚJ!



Düsseldorf nyeregtető	132
Düsseldorf II nyeregtető	134
Köln II nyeregtető	136
Frankfurt II nyeregtető	138
Dresden II nyeregtető	140
Marburg lapos tető	142
Rheinfelden lapos tető	144
Leipzig II félnyeregtető	146
Lübeck félnyeregtető	148
Linz és Bern tároló dobozok	150
Tartozék	152





*Vitavia*  
**ÜVEGHÁZAK**  
JÓ HELYEN JÁR AKKOR, HA...

...életet lehelne kertjébe: Vágjon bele a zöldségtermesztésbe, vagy lépjen egy szinttel feljebb a növényházi kertészkedésben. Teremtsen egy zöld oázist, vagy találja meg növényei téli menedékét. Talán egészen más ötletei vannak, melyeket számtalan klasszikus vagy éppen rendkívüli modellünk egyikével akár valóra is válthat. Meg fogja látni: Van valamink az Ön számára is!

És hogy az új életéből a lehető legtöbbet hozza ki, közvetlenül a üvegház oldalaink után megtalálja a megfelelő üvegházi kiegészítőket (64. oldaltól).

# VENUS

## 2500 – 6200

A Venus a legjobb választás: kedvelt modellünk teteje alatt, kevés munkával még a kezdők is megtalálhatják számításukat.

A TÜV által minősített, megfizethető és kisebb méretekben is kapható Venus modell már régóta klasszikusnak számít az üvegházi kertészkedés elkezdésekor.

Az üvegezés tekintetében választhat az üregkamrás lapok (HKP) és a kristálytiszta biztonsági üveg (ESG) között. Az üregkamrás lapok kb. 4 vagy 6 mm vastagságban kaphatók. UV-stabilizált polikarbonátból állnak. A tetőablak üvegezése HKP esetén mindig 4 mm vastag.

Az üregkamrás lapok jobb szigetelési jellemzőkkel bírnak, többé előnyt és funkciót kínálnak, mint az üvegből készültek. Törésbiztosak és könnyebbek. Az enyhén tejszerű felület megtöri a fényt, így árnyékolásra nincs szükség. Az üveg ezzel szemben jobban átengedik a fényt, és klasszikus kinézettel rendelkezik. A napos, forró napokon azonban az üveget le kell árnyékolni, hogy a növényeket megvédje a megégéstől. A Vitavia áttetsző biztonsági üveg (ESG) minden esetben edzett, így a szokásos megterheléseknél se törik el. Sérülések esetén semmiképpen se alakulnak ki éles szegélyek.

Az itt alkalmazott klinker üvegezésnél az üveglapokat átlapoltan szerelik, és rugós kapcsokkal rögzítik a profilban. A Venus modell könnyen járó, golyóscsapágyazott, 0,61 m szélességű és 1,61 m magasságú tolóajtóval rendelkezik.

Négy különböző méretben, 2,5 – 6,2 m<sup>2</sup> alapterülettel, és három színben kapható: eloxált alumínium, smaragd vagy fekete porszórt.

Modelltől függően a ház széria-felszerelésként egy vagy két tetőablakkal rendelkezik. Az esőcsatornák is az alapfelszereléshez tartoznak.

Megfelelő tartozékokat, pl. árnyékoló szövetet és oldalablakot a 64 – 79. oldalon, a Tartozékok alatt talál. A melegház talajjal síkban és derékszögben való felépítéséhez a horganyzott és festékbevonatos acéllemezből készült alapteret különösen nagy segítséget jelent.



Modell	Változatok	Alu eloxált Cikksz.:	Smaragd <sup>1)</sup> Cikksz.:	Fekete <sup>1)</sup> Cikksz.:
<b>VENUS 2500</b> 1 tetőablakkal  Alapterület kb. 2,5 m <sup>2</sup> Lábazat méretei: 192 x 130 cm		HKP kb. 4 mm	260464	40001563
		HKP kb. 6 mm	260469	40001564
		ESG kb. 3 mm	260465	40001565
		Acél alapkeret: H 12,5 cm	263460	267790
<b>VENUS 3800</b> 1 tetőablakkal  Alapterület kb. 3,8 m <sup>2</sup> Lábazat méretei: 192 x 192 cm		HKP kb. 4 mm	260664	40001566
		HKP kb. 6 mm	260669	40001567
		ESG kb. 3 mm	260665	40001568
		Acél alapkeret: H 12,5 cm	263660	267792
<b>VENUS 5000</b> 1 tetőablakkal  Alapterület kb. 5 m <sup>2</sup> Lábazat méretei: 192 x 254 cm		HKP kb. 4 mm	260784	40001569
		HKP kb. 6 mm	260789	40001570
		ESG kb. 3 mm	260785	267085
		Acél alapkeret: H 12,5 cm	263780	267794
<b>VENUS 6200</b> 2 tetőablakkal  Alapterület kb. 6,2 m <sup>2</sup> Lábazat méretei: 192 x 317 cm		HKP kb. 4 mm	260864	40001571
		HKP kb. 6 mm	260869	40001572
		ESG kb. 3 mm	260865	40001573
		Acél alapkeret: H 12,5 cm	263860	267796





✓ Tökéletes belépőmodell

✓ Üregkamrás lemezekkel vagy biztonsági üveggel kapható

✓ Ajtó lakat-előkészítéssel

Venus 2500<sup>21</sup> – ESG – smaragd<sup>11</sup>  
Az ábra a növényházat a tartozék acél alapkerettel együtt mutatja



**TIPP: Acél alapkeret**

A festett acéllemezéből készült acél alapkeret tartós alépítményt biztosít a Vitavia növényházakhoz, és megkönnyíti az egyenletes és sima beállítást. Mivel a váz pontosan a padlóprofil alatt van ezért a növényház magassága jobban kihasználható. Más alépítményekkel ellentétben közvetlenül a pontalaphoz csatlakoztatható. Külön csavarok nélkül, a kapott alaprögzítő kapcsokkal rögzítheti a növényházhoz. További információkat a 61-63. oldalon talál.



**15 ÉV GARANCIA**  
A SZERKEZETRE ÉS VÁZRA

**10 ÉV GARANCIA**  
AZ ÜREGKAMRÁS LEMEZEKRE, AZ IDŐJÁRÁS HATÁSAIVAL SZEMBEN



Venus 6200<sup>21</sup> – HKP – eloxált alu  
Az ábra a növényházat a tartozék acél alapkerettel együtt mutatja

# COMET

## 2500 – 6200

Vigyázz, kész, zöld: A Comet melegház lehetővé teszi a gyors megismerkedést a melegházi kertészkedéssel.

A 4 mm vastag, UV-stabilizált üregkamrás lemezekből (HKP) készült burkolat gondoskodik a stabil szigetelési tulajdonságokról. Tompítják a hőmérséklet-visszaesések hatását, különösen éjszakánként, ráadásul növényeit védik a túl intenzív napsugárzástól. Ezek olyan tényezők, amelyekkel a kezdőnek csak korlátozottan kell törődnie akkor, ha melegházát megfelelően befedte. Az üveggel ellentétben az üregkamrás lemezek ráadásul törésbiztosak, és mégis könnyebbek az üvegnél.

A Comet a lemezek újfajta betűzhető és kapcsos technikával történő rögzítésének köszönhetően egyedülálló. Különleges jellemző az opcionálisan kapható Comfort-készlet a teljesen kapocsmentes üvegezésért. A készlet átlátszó PC-lécekből áll, melyekkel a rögzítőkapcsok teljes mértékben felválthatók, és emellett kellően elegáns szélfogóként is szolgálnak.

Egy 0,61 m széles és 1,61 m magas könnyen járó, golyóscsapágyazott tolójátó biztosítja a kényelmes belépést, és gondoskodik a felállítható tetőablakkal együtt az optimális szellőzésről, még forró napokon is.

A Comet négy különböző méretben és három különböző színben kapható. A tetőablakok mellett az ereszcatornák is a standard felszereltséghez tartoznak.

A melegház talajjal síkban és derékszögben való felépítéséhez a horganyzott és festékbevonatos acéllemezből készült alapteret (H 12,5 cm) különösen nagy segítséget jelent.



### TIPPÜNK:

*A Comfort-készlettel a Comet teljesen kapocsmentesen üvegezhető! Az áttetsző lécek kiváltják a rugós kapcsokat és a külső profilokat is.*



Modell	Változatok	Alu eloxált Cikksz.:	Smaragd <sup>(1)</sup> Cikksz.:	Fekete <sup>(1)</sup> Cikksz.:	
<b>COMET 2500</b> 1 tetőablakkal  Alapterület kb. 2,5 m <sup>2</sup> Lábazat méretei: 192 x 130 cm		HKP kb. 4 mm	40002200	40004384	40004377
		Acél alapteret: H 12,5 cm	263460	261704	267790
		Kapocsmentes komfort-készlet (átlátszó PC-lécek)	40002579	40002579	40002579
<b>COMET 3800</b> 1 tetőablakkal  Alapterület kb. 3,8 m <sup>2</sup> Lábazat méretei: 192 x 192 cm		HKP kb. 4 mm	40002201	40004383	40004378
		Acél alapteret: H 12,5 cm	263660	261706	267792
		Kapocsmentes komfort-készlet (átlátszó PC-lécek)	40002580	40002580	40002580
<b>COMET 5000</b> 1 tetőablakkal  Alapterület kb. 5,0 m <sup>2</sup> Lábazat méretei: 192 x 254 cm		HKP kb. 4 mm	40002202	40004382	40004379
		Acél alapteret: H 12,5 cm	263780	261708	267794
		Kapocsmentes komfort-készlet (átlátszó PC-lécek)	40002581	40002581	40002581
<b>COMET 6200</b> 2 tetőablakkal  Alapterület kb. 6,2 m <sup>2</sup> Lábazat méretei: 192 x 317 cm		HKP kb. 4 mm	40002203	40004381	40004380
		Acél alapteret: H 12,5 cm	263860	261710	267796
		Kapocsmentes komfort-készlet (átlátszó PC-lécek)	40002582	40002582	40002582



✓ Tökéletes belépőmodell, HKP-vel a lágy fényért

✓ Az ajtó függőlakat alkalmazásához előkészítve

✓ A tető és az oldalak köztes profiljaiba közvetlenül tűzik be a HKP-t

Comet 6200<sup>2)</sup> – HKP – fekete<sup>1)</sup>  
Az ábra a növényházat a tartozék acél alapkerettel együtt mutatja



**15 ÉV GARANCIA**  
A SZERKEZETRE ÉS VÁZRA

**10 ÉV GARANCIA**  
AZ ÜREGKAMRÁS LEMEZEKRE, AZ IDŐJÁRÁS HATÁSAIVAL SZEMBEN



Comet 5000<sup>2)</sup> – HKP – eloxált alu  
Az ábra a növényházat a tartozék acél alapkerettel együtt mutatja

# PLANET

## 2500 – 6200

A TÜV-minősített Planet a kezdőknek és a kedvtelésből kertészkedőknek különféle lehetőségeket kínál a kerti szezon kifzetődővé tételére.

A lefedéshez választhatnak 6 mm vastag UV-stabilizált üreghüvellyel (HKP), vagy víztiszta biztonsági üveget (ESG). A HKP-burkolat gondoskodik a megbízható szigetelési tulajdonságokról, hogy enyhítse pl. a hőmérséklet-visszaeséseket a szezon kezdetén, végén, különösen pedig éjszaka, és védje a növényeket a túl intenzív napsütéstől. Az ESG klinker üvegezéssel a Planet gond nélkül illeszkedik az Ön kertjébe, és a szabad be- és kilátást biztosít a melegházba és a melegházból. A lemezek, akár polikarbonáttól vagy biztonsági üvegből készültek, a bevált rugós-kapcsos technikával rögzíthetők.

A könnyen járó, golyóscsapágyazott tolóajtó nem csak a saját zöld környezetbe biztosítja a bejárást, hanem a felállítható tetőablakkal együtt gondoskodik az optimális szellőzéstől. Az esőcsatornák az alapfelszereltséghez tartoznak, és a tartozékként kapható esővíz-levezetőcsövek megkönnyítik a növények erőforrás-kímélő öntözését.

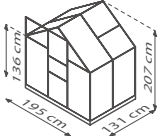



A melegház talajjal síkban és derékszögben való felépítéséhez a horganyzott és festékbevonatos acéllemezéből készült, a mindig kapható alapkeret (Ma 12,5 cm) különösen nagy segítséget jelent.

A Planet négy méretben (2,5 - 6,2 m<sup>2</sup>), három színben és kétféle üvegezéssel kapható. Az üveges változathoz a tető leárnyékolását ajánljuk (ld. 79. o.).

### ACÉL ALAPKERETTEL!

*Az acél alapkeretnek köszönhetően az ajtók tökéletesen síkban vannak, a melegház optimálisan beállítható és a csak pontalap szükséges a talajhoz való rögzítéshez. (Lásd még az alap előkészítését az 62. oldalon)*



Modell	Változatok	Alu eloxált Cikksz.:	Smaragd <sup>1)</sup> Cikksz.:	Fekete <sup>1)</sup> Cikksz.:
<b>PLANET 2500</b> 1 tetőablakkal Acél alapkerettel együtt  Alapterület kb. 2,5 m <sup>2</sup> Lábazat méretei: 192 x 130 cm	HKP kb. 6 mm	40002204H	40002212H	40002220H
	ESG kb. 3 mm	40002205H	40002213H	40002221H
<b>PLANET 3800</b> 1 tetőablakkal Acél alapkerettel együtt  Alapterület kb. 3,8 m <sup>2</sup> Lábazat méretei: 192 x 192 cm	HKP kb. 6 mm	40002206H	40002214H	40002222H
	ESG kb. 3 mm	40002207H	40002215H	40002223H
<b>PLANET 5000</b> 1 tetőablakkal Acél alapkerettel együtt  Alapterület kb. 5 m <sup>2</sup> Lábazat méretei: 192 x 254 cm	HKP kb. 6 mm	40002208H	40002216H	40002224H
	ESG kb. 3 mm	40002209H	40002217H	40002225H
<b>PLANET 6200</b> 2 tetőablakkal Acél alapkerettel együtt  Alapterület kb. 6,2 m <sup>2</sup> Lábazat méretei: 192 x 317 cm	HKP kb. 6 mm	40002210H	40002218H	40002226H
	ESG kb. 3 mm	40002211H	40002219H	40002227H



✓ 12,5 cm magas acél alapperettel!

✓ Tökéletes belépőmodell

✓ Üregkamrás lemezekkel vagy biztonsági üveggel kapható

✓ Az ajtó függőlakat alkalmazásához előkészítve

Planet 5000<sup>2)</sup> – ESG – eloxált alumínium

Planet 6200<sup>2)</sup> – HKP – smaragd<sup>1)</sup>



**15 ÉV  
GARANCIA**  
A SZERKEZETRE ÉS  
VÁZRA

**10 ÉV  
GARANCIA**  
AZ ÜREGKAMRÁS LEMEZEKRE, AZ  
IDŐJÁRÁS HATÁSAIVAL SZEMBEN



# APOLLO

## 2500 – 6200

Az Apollo mindent biztosít, amire a kezdő melegházi kertésznek szüksége van, ráadásul a kis extra kényelem is meggyőző.

A TÜV által minősített, keskeny alumínium profilokkal és üregkamrás lapokkal borított Apollo ház egyenes utat biztosít az üvegházi kertészek új országába: A kezdők négy különböző méretű beépítési felület közül választhatnak, amelyet meg szeretnének művelni. A kívánt szigetelési tulajdonságoknak megfelelően a házat 4 vagy 6 mm vastag HKP-vel kell ellátni. Az átfogó alapfelszereléssel a kertbarátok biztosak lehet abban, hogy minden, ami szükséges, ott is van: acél alapkeret, tetőablak a szellőztetéshez, valamint esőcsatornák az esővíz összegyűjtéséhez.

Így a hobbikertész gond nélkül kezdheti az új kerti szezont. És nem csak átvitt értelemben: A talaj szintjében elhelyezett küszöb akadálymentes átjutást biztosít az 1,74 m magas és 0,61 m széles ajtón keresztül, és megelőzi ezzel a megbotlást még abban az esetben is, ha a karunkban tartott virágföldtől nem tudunk a lábunk elé nézni.

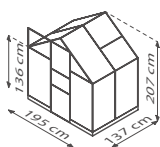
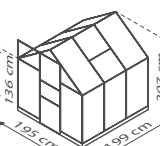


Akár eloxált alumínium, akár porszórt smaragd vagy fekete: A felületi kezelésnek köszönhetően a profilok optimálisan védettek a korrózió és az időjárás viszontagságai ellen. Az Apollo négy méretben, kétféle HKP-vastagságú üregkamrás lapokkal és három színben kapható.

Praktikus munkasztalokat és oldalablakokat a tartozék fejezetünkben talál a 64-79. oldalakon.

### TUDTA? IN&OUT...

... A Vitavia ágyások üvegházi vagy kerti használatra egyaránt megfelelőek. Három különböző méretben kaphatók, amelyek üvegház-modelljeinkhez vannak igazítva. Az In&Out S például tökéletesen igazodik az Apollo hátuljához (68. o.).



Modell	Változatok	Alu eloxált Cikksz.:	Smaragd <sup>1)</sup> Cikksz.:	Fekete <sup>1)</sup> Cikksz.:
<b>APOLLO 2500</b> 1 tetőablakkal Acél alapkerettel együtt  Alapterület kb. 2,5 m <sup>2</sup> Lábazat méretei: 194 x 138 cm		HKP kb. 4 mm 282004	40001615	40001607
	HKP kb. 6 mm 282009	40001616	40001608	
<b>APOLLO 3800</b> 1 tetőablakkal Acél alapkerettel együtt  Alapterület kb. 3,8 m <sup>2</sup> Lábazat méretei: 194 x 200 cm		HKP kb. 4 mm 282014	40001617	40001609
	HKP kb. 6 mm 282019	40001618	40001610	
<b>APOLLO 5000</b> 1 tetőablakkal Acél alapkerettel együtt  Alapterület kb. 5 m <sup>2</sup> Lábazat méretei: 194 x 262 cm		HKP kb. 4 mm 282024	40001619	40001611
	HKP kb. 6 mm 282029	40001620	40001612	
<b>APOLLO 6200</b> 2 tetőablakkal Acél alapkerettel együtt  Alapterület kb. 6,2 m <sup>2</sup> Lábazat méretei: 194 x 325 cm		HKP kb. 4 mm 282034	40001621	40001613
	HKP kb. 6 mm 282039	40001622	40001614	



✓ Kiemelkedő szigetelési tulajdonságok az üregkamrás lemezeknek köszönhetően

✓ Az ajtó függőlakat alkalmazásához előkészítve

✓ 12,5 cm magasságú acél alapterettel!

Apollo 6200<sup>®</sup> – HKP – eloxált alu

✓ Kényelmes hozzáférés a talaj szintjében elhelyezett küszöbvel



**15 ÉV GARANCIA**  
A SZERKEZETRE ÉS VÁZRA

**10 ÉV GARANCIA**  
AZ ÜREGKAMRÁS LEMEZEKRE, AZ IDŐJÁRÁS HATÁSAIVAL SZEMBEN

Apollo 5000<sup>®</sup> – HKP – smaragd<sup>®</sup>

## KÉNYELMES BEJÁRÁS

a talaj szintjében elhelyezett küszöbvel



# TRITON

## 2500 – 7500

Technika háromszoros vonzerővel: a szélálló üvegezési technika, a lapelitott, formatervezett profilok és a különböző modellek széles választéka miatt a Triton modell a belépő szintű kategória kiemelt darabja.

A Triton egyedülálló egymásba csúsztató technikája nagyobb szélstabilitást biztosít a háznak. A lapelitott, formatervezett profilok a háznak egy leheletnyi egyszerű eleganciát kölcsönöznek. És nem utolsósorban: A sok különböző modell közül biztosan talál a saját kertjéhez illő darabot is.

A szép alumínium keretek teljes hosszúságban mindkét oldalról körül fogják az üvegeket. Vízszta biztonsági üveg (ESG) és UV-álló polikarbonát légkamrás lemez szintén behelyezhető. Ez a zavaró kapcsok vagy más rögzítőeszközök kiegészítő használatát feleslegessé teszi és növeli a szélállótságot.

Az üvegezési opciók révén a hobbikertészek a kivitelezésnél saját prioritásait érvényesíthetik. Az üregkamrás lemezek tejszerű felülete például megtöri a fényt, így árnyékolásra nincs szükség. 6 mm-es vastagságban ezenkívül a szigetelési tulajdonságok is kedvezőbbek lesznek. A legszebb és szélálló üvegezés vízszta biztonsági üveggel (ESG) történik.

Az Triton öt különböző méretben 2,5 7,5 m<sup>2</sup> alapterülettel, és három színben kapható: eloxált alumínium, smaragd vagy fekete porszórt.

A házat acél alapkerettel együtt szállítjuk ki. A modelltől függően a Tritonhoz egy vagy két tetőablak tartozik, amelyek garantálják a levegőcserét. Az esőcsatornák is az alapfelszereléshez tartoznak. Az ajtó tetszőlegesen praktikus toló-, vagy lengőajtóként is felszerelhető. 0,61 m széles és 1,64 m magas.

A vízszta biztonsági üveges üvegezésnél (ESG) árnyékoló használatát ajánljuk, ami a növényeket megvédi az intenzív napsugárzástól. Hasznos tartozékokból gazdag választékot talál a 64 – 79. oldalon.



(2500-6200)

Modell	Változatok	Alu eloxált Cikksz.:	Smaragd <sup>1)</sup> Cikksz.:	Fekete <sup>1)</sup> Cikksz.:	
<b>TRITON 2500</b> 1 tetőablakkal Acél alapkerettel együtt  Alapterület kb. 2,6 m <sup>2</sup> Lábazat méretei: 190 x 129 cm		HKP kb. 4 mm	262014H	261834H	40004431
		HKP kb. 6 mm	262019H	261839H	40004435
		ESG kb. 3 mm	40004509	40004510	40004436
<b>TRITON 3800</b> 1 tetőablakkal Acél alapkerettel együtt  Alapterület kb. 3,8 m <sup>2</sup> Lábazat méretei: 190 x 190 cm		HKP kb. 4 mm	262034H	261844H	40004432
		HKP kb. 6 mm	262039H	261849H	40004433
		ESG kb. 3 mm	40003444	40003449	40004434
<b>TRITON 5000</b> 1 tetőablakkal Acél alapkerettel együtt  Alapterület kb. 5 m <sup>2</sup> Lábazat méretei: 190 x 254 cm		HKP kb. 4 mm	262054H	261854H	40004437
		HKP kb. 6 mm	262059H	261859H	40004438
		ESG kb. 3 mm	40003445	40003450	40004439
<b>TRITON 6200</b> 2 tetőablakkal Acél alapkerettel együtt  Alapterület kb. 6,2 m <sup>2</sup> Lábazat méretei: 190 x 315 cm		HKP kb. 4 mm	262074H	261864H	40004440
		HKP kb. 6 mm	262079H	261869H	40004444
		ESG kb. 3 mm	40003446	40003451	40004445
<b>TRITON 7500</b> 2 tetőablakkal Acél alapkerettel együtt  Alapterület kb. 7,5 m <sup>2</sup> Lábazat méretei: 190 x 377 cm		HKP kb. 4 mm	262094H	261874H	40004442
		HKP kb. 6 mm	262099H	261879H	40004441





Triton 2500<sup>2l</sup> – ESG – fekete<sup>1)</sup>

✓ *Kapocsmentes a becsúsztható technológiának köszönhetően*

✓ *Üregkamrás lemezekkel vagy biztonsági üveggel kapható*

✓ *Acél alapkerettel, magasság 12,5 cm!*

✓ *Finom megjelenés és kiváló szélálló-  
lóság a lelapított, formatervezett  
profiloknak köszönhetően*



✓ *Az ajtó toló- vagy lengőajtóként  
szerelhető fel*



Triton 7500<sup>2l</sup> – HKP – eloxált alu



**15 ÉV  
GARANCIA**  
A SZERKEZETRE ÉS  
VÁZRA

**10 ÉV  
GARANCIA**  
AZ ÜREGKAMRÁS LEMEZEKRE, AZ  
IDŐJÁRÁS HATÁSAIVAL SZEMBEN

# MERIDIAN 1

## 6700 - 11500

A TÜV-minősített Meridian 1 tökéletes alapot szolgáltat a saját melegházban folytatott kiterjedt kertészkedésbe.

A belépő szintű modellekkel összehasonlítva ezen modell magassága és szélessége több helyet biztosít a növények számára a növekedéshez és a fejlődéshez. A kényelmes magasságokból (oldalak: 1,37 m, ajtó: 1,75 m, tetőgerinc: 2,32 m) pedig maga a kertész is profitál, mivel a növényházban végzett munka során nem kell nagyon lehajolnia.

A befedéshez is több lehetőség áll rendelkezésre: A szép és klasszikus üvegezés kb. 3 mm vastag víztiszta biztonsági üveggel (ESG) szabad belátással örvendeztetni meg a kertészeket a saját zöld területükre. A kívánt szigetelési tulajdonságoknak megfelelően a kb. 4 vagy 6 mm vastagságú üregkamrás lemezek (HKP) is megfelelőek. UV-stabilizált polikarbonátból állnak. A tetőablak üvegezése HKP esetén mindig 4 mm vastag. A jobb szigetelési tulajdonságok mellett a HKP az intenzív napsugárzás ellen is jobban véd: Az enyhén tejszerű felület megtöri a fényt, így árnyékolásra nincs szükség. Napos, forró napokon se égnek meg a növények akkor, ha a víztiszta biztonsági üveget (ESG) leárnyékolják. A Vitavia által használt biztonsági üveg az egyéb melegházakban gyakran használt csiszolt tábla-üveggel szemben soha nem törik éles szilánkokra, és így még biztonságosabb a kertekben.

A profilban mind a polikarbonát, mind pedig a biztonsági üvegből készült lemezek a bevált rugós kapcsokkal rögzülnek. Míg az üregkamrás lemezek nagy felületen rögzülnek a profilok között, az üveglapokat átlapoltnak kell felhelyezni (klinker üvegezés).

Minden modellt gyárilag ellátták oldalablakkal, két tetőablakkal, és esőcsatornákkal.

A Meridian 1 négy különböző méretben 6,7 11,5 m<sup>2</sup> alapterülettel, három üvegezési típussal és három színben kapható: eloxált alumínium, porszórt smaragd vagy fekete.



Modell	Változatok	Alu eloxált Cikksz.:	Smaragd <sup>1)</sup> Cikksz.:	Fekete <sup>1)</sup> Cikksz.:	
<b>MERIDIAN 1 6700</b> 2 tetőablakkal + oldalablakkal  Alapterület kb. 6,7 m <sup>2</sup> Lábazat méretei: 254 x 254 cm		HKP kb. 4 mm	40002292	40002304	40002316
		HKP kb. 6 mm	40002293	40002305	40002317
		ESG kb. 3 mm	40002294	40002306	40002318
		Acél alapkeret: H 6 cm	263882	261718	268882
<b>MERIDIAN 1 8300</b> 2 tetőablakkal + oldalablakkal  Alapterület kb. 8,3 m <sup>2</sup> Lábazat méretei: 254 x 317 cm		HKP kb. 4 mm	40002295	40002307	40002319
		H KP kb. 6 mm	40002296	40002308	40002320
		ESG kb. 3 mm	40002297	40002309	40002321
		Acél alapkeret: H 6 cm	264102	261720	268102
<b>MERIDIAN 1 9900</b> 2 tetőablakkal + oldalablakkal  Alapterület kb. 9,9 m <sup>2</sup> Lábazat méretei: 254 x 379 cm		HKP kb. 4 mm	40002298	40002310	40002322
		HKP kb. 6 mm	40002299	40002311	40002323
		ESG kb. 3 mm	40002300	40002312	40002324
		Acél alapkeret: H 6 cm	264122	261728	268122
<b>MERIDIAN 1 11500</b> 2 tetőablakkal + oldalablakkal  Alapterület kb. 11,5 m <sup>2</sup> Lábazat méretei: 254 x 441 cm		HKP kb. 4 mm	40002301	40002313	40002325
		HKP kb. 6 mm	40002302	40002314	40002326
		ESG kb. 3 mm	40002303	40002315	40002327
		Acél alapkeret: H 6 cm	264142	261748	268142
<b>A dupla tolóajtó                      ajtóbővítése</b> Meridian 1 HKP-modellekhez (lapokat nem tartalmaz)		Ajtóbővítés méretei: Sz 60 x Ma 175 cm – dupla tolóajtót ad ki Méretek: Sz 122 x Ma 175 cm	260230	2602304	2602307



✓ Magasabb és szélesebb mint a belépő szintű modellek

✓ Üregkamrás lemezekkel vagy biztonsági üveggel kapható

✓ A tető- és oldalablak kombinációjának köszönhetően optimális szellőzésű

Meridian 1 8300<sup>2)</sup> – ESG – eloxált alu  
Az ábra a növényházat a tartozék acél alapkerettel együtt mutatja



**15 ÉV GARANCIA**  
A SZERKEZETRE ÉS VÁZRA

**10 ÉV GARANCIA**  
AZ ÜREGKAMRÁS LEMEZEKRE, AZ IDŐJÁRÁS HATÁSAIVAL SZEMBEN



Meridian 1 6700<sup>2)</sup> – HKP – smaragd<sup>1)</sup>  
Az ábra a növényházat a tartozék acél alapkerettel együtt mutatja

# MERIDIAN 2

## 6700 - 11500

A TÜV-minősített Meridian 2-ben a növények és a haladó megleházi kertészek minimális idő elteltével otthonosan érzik magukat.

Ugyanúgy, mint a Meridian 1 esetében, a belépő szintű modellekénél nagyobb magasság és szélesség több helyet biztosít a növények számára a növekedéshez és a fejlődéshez. A kényelmes magasságokból (oldalak: 1,37 m, ajtó: 1,75 m, tetőgerinc: 2,32 m) pedig maga a kertész is profitál, mivel a házban felegyenesedve dolgozhat.

Legyen akár szép és klasszikus, kb. 3 mm vastag, víztiszta biztonsági üveggel (ESG), vagy a jobb szigetelés érdekében 4 vagy 6 mm vastag üregekamrás lemezekkel ellátva: A széles dupla tolóajtó és az oldalablak révén a Meridian 2 majdhogynem lakható helyiség. Emellett az oldalablak a két tetőablakkal együtt gondoskodik a kiváló szellőzésről is.

Különösen csábítónak látszik a klasszikusan víztiszta biztonsági üveggel (ESG) üvegezett Meridian 2: Szabad rálátást biztosít a saját zöld környezetére, és erősíti a ház lakható jellegét. A kívánt szigetelési tulajdonságok alapján azonban a kb. 4 vagy 6 mm vastagságú üregekamrás lemezek (HKP) megfelelőek (a tetőablakok mindig kb. 4 mm-esek). UV-stabilizált polikarbonátból állnak. A jobb szigetelési tulajdonságok mellett a HKP hatékonyabb védelmet biztosít a túl intenzív napsugárzás ellen is – a víztiszta biztonsági

üveggel (ESG) való üvegezésnél árnyékoló segédeszközökre (ld. 76.o.) is gondolni kell.

Míg a HKP-üvegezésnél egész polikarbonát-lapokat rögzítenek a profilok közé, addig az itt alkalmazott klinker üvegezésnél az üveglapokat átlapoltan szerelik.

A Meridian 2 négy különböző méretben 6,7 11,5 m<sup>2</sup> alapterülettel, három üvegezési típussal és három színben kapható: eloxált alumínium, smaragd vagy fekete porszórt.

Minden modellt gyárilag ellátták oldalablakkal, két tetőablakkal, és esőcsatornákkal.



### TUDTA? ZOOEDLS...

...a tészta könnyű alternatívája. A frissen szedett cukkinit ehhez egyszerűen hosszú és spagetti-szerű csíkokra hámazzák.



Modell	Változatok	Alu eloxált Cikksz.:	Smaragd <sup>1)</sup> Cikksz.:	Fekete <sup>1)</sup> Cikksz.:	
<b>MERIDIAN 2 6700</b> 2 tetőablakkal + oldalablakkal  Alapterület kb. 6,7 m <sup>2</sup> Lábazat méretei: 254 x 254 cm		HKP kb. 4 mm	40002328	40002340	40002352
		HKP kb. 6 mm	40002329	40002341	40002353
		ESG kb. 3 mm	40002330	40002342	40002354
		Acél alaperet: H 6 cm	263882	261718	268882
<b>MERIDIAN 2 8300</b> 2 tetőablakkal + oldalablakkal  Alapterület kb. 8,3 m <sup>2</sup> Lábazat méretei: 254 x 317 cm		HKP kb. 4 mm	40002331	40002343	40002355
		HKP kb. 6 mm	40002332	40002344	40002356
		ESG kb. 3 mm	40002333	40002345	40002357
		Acél alaperet: H 6 cm	264102	261720	268102
<b>MERIDIAN 2 9900</b> 2 tetőablakkal + oldalablakkal  Alapterület kb. 9,9 m <sup>2</sup> Lábazat méretei: 254 x 379 cm		HKP kb. 4 mm	40002334	40002346	40002358
		HKP kb. 6 mm	40002335	40002347	40002359
		ESG kb. 3 mm	40002336	40002348	40002360
		Acél alaperet: H 6 cm	264122	261728	268122
<b>MERIDIAN 2 11500</b> 2 tetőablakkal + oldalablakkal  Alapterület kb. 11,5 m <sup>2</sup> Lábazat méretei: 254 x 441 cm		HKP kb. 4 mm	40002337	40002349	40002361
		HKP kb. 6 mm	40002338	40002350	40002362
		ESG kb. 3 mm	40002339	40002351	40002363
		Acél alaperet: H 6 cm	264142	261748	268142



✓ A tető- és oldalablak kombinációjának köszönhetően optimális szellőzésű

✓ A nagyméretű dupla ajtó függőlakat alkalmazásához előkészítve

✓ Üregkamrás lemezekkel vagy biztonsági üveggel kapható

Meridian 2 8300<sup>21</sup> – HKP – eloxált alu  
Az ábra a növényházat a tartozék acél alapkerettel együtt mutatja

Meridian 2 11500<sup>21</sup> – ESG – fekete<sup>11</sup> – Az ábra a növényházat a tartozék acél alapkerettel együtt mutatja



**15 ÉV GARANCIA**  
A SZERKEZETRE ÉS VÁZRA

**10 ÉV GARANCIA**  
AZ ÜREGKAMRÁS LEMEZEKRE, AZ IDŐJÁRÁS HATÁSAIVAL SZEMBEN

# URANUS

## 6700 - 11500

**Szabad tér a kibontakozáshoz: A magasra növő növények és kertek is sok örömet lelnek az Uranus-ban, hiszen mindkettő talál elég helyet. A növénykedvelők álma!**

Az TÜV-minősített Uranus haladó kertészeknek való modell. Rendkívüli 2,48 m tetőgerinc-magassága és 1,54 m ereszcatorna-magassága miatt az Uranus-nál a magas növények is elegendő hely jut.

Az üvegezés tekintetében választhat a kb. 3 mm vastag, kristálytisza biztonsági üveg (ESG) és az üregkamrás lapok (HKP) között választhat. Az üregkamrás lapok kb. 4 vagy 6 mm vastagságban kaphatók. UV-stabilizált polikarbonátból állnak.

A HKP-s modellek tetőablak-üvegezése kb. 4 mm vastag. Az üregkamrás lapok az üvegnél jobban szigetelnek, ráadásul törés-biztosabbak és könnyebbek. Az enyhén tejszerű felület megtöri a fényt, így árnyékolásra nincs szükség.

A Vitavia által használt víztiszta biztonsági üveg (ESG) is törés-stabil, és termikus előfeszítettsége miatt veszélytelen üvegdarabokra esik szét, ha

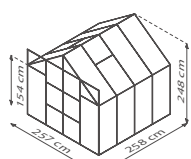
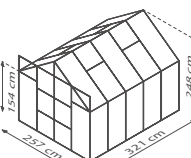
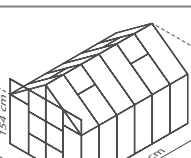
mégis széttörne. Ráadásul megfelelő kilátást biztosít, és csekély kopása miatt nagyszerű kilátást biztosít, és hosszútávon is megfelelően biztosítja azt, hogy a növényház szép látványt nyújtson a kertben. A napos, forró napokon azonban az üveget ajánlatos árnyékolni, hogy a növényeket megvédje a megégéstől.

Az Uranus négy különböző méretben 6,7 - 11,5 m<sup>2</sup> alapterülettel, három üvegezési típussal és három színben kapható: eloxált alumínium, smaragd vagy fekete porszört.

A nagy felületű üvegtáblákat, valamint az üregkamrás lapokat üvegrögzítő rugós kapcsok rögzítik a profilhoz. A modell könnyen járó, golyós-csapágyazott, 1,22 m szélességű és 1,91 m magasságú dupla tolóajtóval rendelkezik

Minden modellt gyárilag ellátták két vagy négy tetőablakkal, és esőcatornákkal. Oldalablakokat a szellőzés optimalizálásához és esővíz-levezető-csővet a tartozékok részben talál a 69-74. oldalon.



Modell	Változatok	Alu eloxált Cikksz.:	Smaragd <sup>1)</sup> Cikksz.:	Fekete <sup>1)</sup> Cikksz.:
<b>URANUS 6700</b> 2 tetőablakkal  Alapterület kb. 6,7 m <sup>2</sup> Lábazat méretei: 254 x 254 cm 	HKP kb. 4 mm	264884	261384	268884
	HKP kb. 6 mm	264889	261389	268889
	ESG kb. 3 mm	264885	261385	268885
	Acél alaperet: H 6 cm	263882	261718	268882
<b>URANUS 8300</b> 4 tetőablakkal  Alapterület kb. 8,3 m <sup>2</sup> Lábazat méretei: 254 x 317 cm 	HKP kb. 4 mm	264904	261404	268904
	HKP kb. 6 mm	264909	261409	268909
	ESG kb. 3 mm	264905	261405	268905
	Acél alaperet: H 6 cm	264102	261720	268102
<b>URANUS 8300 KÉSZLET</b> Uranus 8300 növényház LED-világítótesttel, hosszú (l. 79 o.)	ESG kb. 3 mm	-	-	40001003
<b>URANUS 9900</b> 4 tetőablakkal  Alapterület kb. 9,9 m <sup>2</sup> Lábazat méretei: 254 x 379 cm 	HKP kb. 4 mm	264924	261424	268924
	HKP kb. 6 mm	264929	261429	268929
	ESG kb. 3 mm	264925	261425	268925
	Acél alaperet: H 6 cm	264122	261728	268122
<b>URANUS 11500</b> 4 tetőablakkal  Alapterület kb. 11,5 m <sup>2</sup> Lábazat méretei: 254 x 441 cm 	HKP kb. 4 mm	264944	261444	268944
	HKP kb. 6 mm	264949	261449	268949
	ESG kb. 3 mm	264945	261445	268945
	Acél alaperet: H 6 cm	264142	261748	268142



✓ Bőséges hely a magasan lévő tetőcsúcsnak és a magas oldalfalnak köszönhetően

✓ Akár négy tetőablakkal az optimális szellőzésért

✓ Az ajtó függőlakat alkalmazásához előkészítve

Uranus 11500<sup>2)</sup> – HKP – eloxált alu – Az ábra a növényházat a tartozék acél alapterettel és az esőlevezető csővel együtt mutatja (lásd 75. o.)



**KÉSZLET**  
LED-világítóttest



**15 ÉV GARANCIA**  
A SZERKEZETRE ÉS VÁZRA

**10 ÉV GARANCIA**  
AZ ÜREGKAMRÁS LEMEZEKRE, AZ IDŐJÁRÁS HATÁSAIVAL SZEMBEN



Uranus 8300<sup>2)</sup> – ESG – smaragd<sup>1)</sup>  
Az ábra a növényházat a tartozék acél alapterettel együtt mutatja

# JUPITER

## 6700 - 11500

A Jupiter, naprendszerünk legnagyobb bolygója, a névadója ennek a haladó melegházi kertészek számára, nagyméretűre megtervezett melegháznak.

Az Uránuszhoz hasonlóan a TÜV-minősített Jupitert is rendkívül magas oldalak és tetőgerinc jellemzi. A Jupiter azonban egy további oldalablakkal is rendelkezik. Apró javításnak tűnhet, viszont hatalmas jelentősége van: A tető és az oldalrész kombinált, eltolt szellőztetésének köszönhetően optimális a légkeringetés. Ez segít lélegezni a növényeknek.

A Jupiter 3 mm vastag víztiszta biztonsági üveges (ESG) teljes üvegezéssel, vagy akár üregkamrás lemezekkel (HKP) kapható. Az ESG sok fényt enged be a melegházba, nem hajlamos a kopásra, ezért hosszú ideig szép marad. A melegházba való szabad belátás révén feltűnés nélkül illeszkedik környezetébe. Az üveget ajánlatos leárnyékolni, ami a növényeket megvédi a megégéstől. A biztonsági üveg nem törik éles szilánkokra, ezért biztonságosabb a csiszolt táblaüvegnél. Jobb szigetelési tulajdonságokkal bírnak az üregkamrás lemezek, melyek kb. 4 vagy 6 mm vastagságban kaphatók (a tetőablakok mindig 4 mm-esek). UV-stabilizált, törésbiztos polikarbonátból állnak. Az enyhén tejszerű felület megtöri a fényt, így árnyékolásra nincs szükség. A keretben mind a nagy felületű üveglapok, mind az üregkamrás lemezek a bevált rugós kapcsolatokkal rögzülnek.


A Jupiter négy méretben 6,7 - 11,5 m<sup>2</sup> alapterülettel, és három különböző színben kapható: eloxált alumínium, smaragd vagy fekete porszórt.

A modell könnyen járó, golyóscsapágyazott, 1,22 m szélességű és 1,91 m magasságú dupla toloajtóval rendelkezik. Minden modellt gyárilag ellátták oldalablakkal, két vagy négy tetőablakkal, és esőcatornákkal.



**TUDTA, HOGY A LEGTÖBB**  
... káposztaféléle szereti a friss levegőt? Éppen ezért a kiválóan szellőző Jupiterben különösen jól fejlődnek.



Modell	Változatok	Alu eloxált Cikksz.:	Smaragd <sup>1)</sup> Cikksz.:	Fekete <sup>1)</sup> Cikksz.:
<b>JUPITER 6700</b> 2 tetőablakkal + oldalablakkal  Alapterület kb. 6,7 m <sup>2</sup> Lábazat méretei: 254 x 254 cm 	HKP kb. 4 mm	40002228	40002253	40002265
	HKP kb. 6 mm	40002229	40002254	40002266
	ESG kb. 3 mm	40002230	40002255	40002267
	Acél alapteret: H 6 cm	263882	261718	268882
<b>JUPITER 8300</b> 4 tetőablakkal + oldalablakkal  Alapterület kb. 8,3 m <sup>2</sup> Lábazat méretei: 254 x 317 cm 	HKP kb. 4 mm	40002231	40002256	40002268
	HKP kb. 6 mm	40002232	40002257	40002269
	ESG kb. 3 mm	40002233	40002258	40002270
	Acél alapteret: H 6 cm	264102	261720	268102
<b>JUPITER 8300 KÉSZLET</b> Jupiter 8300 növényház LED-világítótesttel, hosszú (l. 79 o.)	ESG kb. 3 mm	-	-	40002271
<b>JUPITER 9900</b> 4 tetőablakkal + oldalablakkal  Alapterület kb. 9,9 m <sup>2</sup> Lábazat méretei: 254 x 379 cm 	HKP kb. 4 mm	40002234	40002259	40002272
	HKP kb. 6 mm	40002235	40002260	40002273
	ESG kb. 3 mm	40002236	40002261	40002274
	Acél alapteret: H 6 cm	264122	261728	268122
<b>JUPITER 11500</b> 4 tetőablakkal + oldalablakkal  Alapterület kb. 11,5 m <sup>2</sup> Lábazat méretei: 254 x 441 cm 	HKP kb. 4 mm	40002238	40002262	40002275
	HKP kb. 6 mm	40002251	40002263	40002276
	ESG kb. 3 mm	40002252	40002264	40002277
	Acél alapteret: H 6 cm	264142	261748	268142





✓ A tető- és oldalablak kombinációja révén optimális szellőzésű

✓ Bőséges hely a magasan lévő tetőcsúcsnak és a magas oldalfalnak köszönhetően

✓ Szett ajánlat: Fekete ESG Jupiter 8300 modell LED-világítótesttel

✓ Az ajtó függőlakat alkalmazásához előkészítve

**KÉSZLET**  
LED-világítótest



Jupiter éjszaka: 8300 SET<sup>2)</sup> – ESG – fekete<sup>1)</sup> – Az ábra a növényházat a tartozék acél alapkerettel együtt mutatja



Jupiter 11500<sup>2)</sup> – HKP – eloxált alu – Az ábra a növényházat a tartozék acél alapkerettel együtt mutatja



**15 ÉV GARANCIA**  
A SZERKEZETRE ÉS VÁZRA

**10 ÉV GARANCIA**  
AZ ÜREGKAMRÁS LEMEZEKRE, AZ IDŐJÁRÁS HATÁSAIVAL SZEMBEN

# OLYMP

## 6700 - 11500

Tágas, biztonságos, ajtókkal és ablakokkal – akárcsak otthon: Az Olymp modellt egyszerűen a kellemes időtöltéshez tervezték!

A padlószint-magasságú küszöbvel rendelkező, duplaszárnyas ajtó meghatározó módon hozzájárul az oldal- és tetőablakok kombinált elrendezéséhez – kiváló levegő keringetést és otthonos érzetet biztosít.

Mindegy, hogy víztiszta biztonsági üveggel (ESG) vagy kb. 4 mm-es vagy 6 mm-es vastagságú, UV-álló üregkamrás lemezzel (HKP) borítja: Az üvegek nagy felületen az oldalak teljes magasságát befedik. Komplet, kb. 3 mm vastag, törésálló biztonsági üvegezésének köszönhetően az Olymp elegánsan és minőségi érzetet keltve ékesíti kertjét. Sok fényt biztosít a növények számára, és még akkor is elősegíti növekedésüket, ha a napos napokon, az nagytűűveg-hatás elkerülése érdekében árnyékra van szükség. Az üregkamrás lapok enyhén tejes felülete ezzel szemben megtöri a fényt. Ezen túlmenően javítja a szigetelési jellemzőket, így a kerti szezon elejétől a végéig hatékonyabban fűthet.

Mindegy, hogy 4 mm vagy 6 mm vastag: Az üregkamrás lapoknál a Vitavia vevői kiváló minőségű anyagból készült terméket kapnak: a német gyártmányú polikarbonát-lapok UV-stabilak és tartósabban a hagyományos lapoknál. Hosszanti oldalakon zártak, ami a növényház-profil érintkezési

pontjain stabilizálja a lapokat, mivel a peremén nincs olyan szabadon álló üregkamra, amit könnyen be lehet nyomni.

Az Olymp négy különböző méretben 6,7 - 11,5 m<sup>2</sup> alapterülettel, három üvegezési típusal és három különböző színben kapható.

Két tetőablak, egy oldalablak, esőcsatorna és acél alapváz tartozik az alapfelszereltségbe.



Modell	Változatok	Alu eloxált Cikksz.:	Smaragd <sup>1)</sup> Cikksz.:	Fekete <sup>1)</sup> Cikksz.:
<b>OLYMP 6700</b> 2 tetőablakkal + oldalablakkal Acél alapkerettel együtt  Alapterület kb. 6,7 m <sup>2</sup> Lábazat méretei: 254 x 254 cm		HKP kb. 4 mm 40004051	40004060	40004069
		HKP kb. 6 mm 40004052	40004061	40004070
		ESG kb. 3 mm 40004053	40004062	40004071
<b>OLYMP 8300</b> 4 tetőablakkal + oldalablakkal Acél alapkerettel együtt  Alapterület kb. 8,3 m <sup>2</sup> Lábazat méretei: 254 x 317 cm		HKP kb. 4 mm 40004078	40004087	40004096
		HKP kb. 6 mm 40004079	40004088	40004097
		ESG kb. 3 mm 40004080	40004089	40004098
<b>OLYMP 9900</b> 4 tetőablakkal + oldalablakkal Acél alapkerettel együtt  Alapterület kb. 9,9 m <sup>2</sup> Lábazat méretei: 254 x 379 cm		HKP kb. 4 mm 40004105	40004114	40004123
		HKP kb. 6 mm 40004106	40004115	40004124
		ESG kb. 3 mm 40004107	40004116	40004125
<b>OLYMP 11500</b> 4 tetőablakkal + oldalablakkal Acél alapkerettel együtt  Alapterület kb. 11,5 m <sup>2</sup> Lábazat méretei: 254 x 441 cm		HKP kb. 4 mm 40004272	40004275	40004278
		HKP kb. 6 mm 40004273	40004276	40004279
		ESG kb. 3 mm 40004274	40004277	40004280

1) Porszór. 2) A felszerelések tartozékok, és nincsenek benne az árban. Minden megadott méret közelítő érték. A műszaki változtatások jogát fenntartjuk. A színvisszaadás nem kötelező érvényű. Magasságméret az alapkerettel együtt mérve. A garanciális feltételekről itt tájékozódhat: [www.vitavia.de/service/garantiebestimmungen](http://www.vitavia.de/service/garantiebestimmungen)



✓ *Lezárható dupla lengőajtó, ajtókilincsel*

✓ *A tető- és oldalablak kombinációjának köszönhetően optimális szellőzésű*

✓ *Magas oromzat és magas oldalfalak*

✓ *TÜV-minősített*

Olymp 6700<sup>2l</sup> – ESG – fekete<sup>1)</sup>

### KÉNYELMES BEJÁRÁS

*Dupla lengőajtó a talaj szintjében elhelyezett küszöbrel*



Olymp 11500<sup>2l</sup> – HKP – eloxált alu

**15 ÉV GARANCIA**  
A SZERKEZETRE ÉS VÁZRA

**10 ÉV GARANCIA**  
AZ ÜREGKAMRÁS LEMEZEKRE, AZ IDŐJÁRÁS HATÁSAIVAL SZEMBEN

# CASSANDRA

## 8300 - 11500

A zöld környezet is ilyen otthonos lehet: Lábazaton álló melegháza hamar a második otthonává válik, és egy kis mediterrán stílussal fűszerezi kertjét.

A Cassandra melegház a klasszikus, teljes üvegezésű melegházak közül falazott lábazatával emelkedik ki: A diszkrét belátás elleni védelem, a barátságos klíma és a szolid megjelenés magas fokú otthonosságot kölcsönöz a melegháznak, amelyben sok hangulatos órát tölthet el saját zöld területén.

A lábazat a termékkel együtt közvetlenül megrendelhető, vagy egyéni ízlésnek megfelelően is kialakítható. Ön választhat: a kényelmes, előkonfigurált megoldás és a szervesen a kert összkonceptiójába illeszkedő lábazat között. A készlet az üvegházból és a faragott kő lábazatépítő készletből áll. A kövek két színben, homokkő és antracit színben kaphatók, és értékes falazatot alkotnak.

A növények is jól fogják érezni magukat a Cassandra modellben: A vízszta biztonsági üveg (ESG) a maximális fénymennyiséget engedi be az Ön melegházába, amelyben a zöltségek, gyümölcsök, fűszernövények és dísnövények akár 11,5 m<sup>2</sup>-en, és 2,49 m magasra nőhetnek.

A négy mellékelt tetőablak kitűnő szellőzést biztosít a Cassandra számára. Az 1,22 m széles és 1,94 m magas golyóscsapágyazott dupla tolóajtó a talaj szintjében elhelyezett küszöbvel rendelkezik. Könnyen járó, így kényelmes bejutást biztosít kerekesszékekben, gyerekkocsival - vagy talicskával is.

A Vitaviához hasonlóan a Cassandra melegházát is gyárilag ellátták esőcsatornával. A felszereltség különlegessége a termék részét képező esővíz-levezetőcső, amely elvezeti az esővizet a fal lábazatától, hogy lehetőleg óvja azt a nedvességtől.

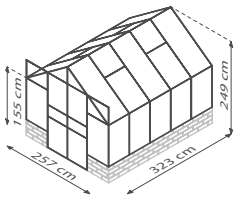
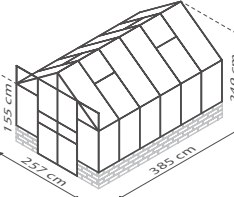
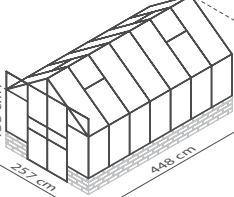
A Cassandra modell három méretben, egyféle üvegezéssel (ESG), két színben és fallábazat-készlettel vagy anélkül is kapható.



### ESŐVÍZ-LEVEZETŐCSŐVEL

A termékkel együtt szállított esővíz-levezetőcsövek biztonságosan megrövidítik a Cassandras ház lábazatát a sarkokon a lefolyó esővizetől.



Modell	Változatok	Alu eloxált Cikksz.:	Fekete <sup>1)</sup> Cikksz.:
<b>CASSANDRA 8300</b> 4 tetőablakkal  Alapterület kb. 8,3 m <sup>2</sup> Lábazat méretei: 256 x 324 x 50 cm 	ESG kb. 3 mm (Lábazati köveket nem tartalmazza)	40003493	40003499
	Készlet: ESG kb. 3 mm Faltővel Szín: Siola homokkő	40003494	40003500
	Készlet: ESG kb. 3 mm Faltővel Szín: Siola antracit	40003495	40003501
<b>CASSANDRA 9900</b> 4 tetőablakkal  Alapterület kb. 9,9 m <sup>2</sup> Lábazat méretei: 256 x 388 x 50 cm 	ESG kb. 3 mm (Lábazati köveket nem tartalmazza)	262085	268085
	Készlet: ESG kb. 3 mm Faltővel Szín: Siola homokkő	40000667	40000671
	Készlet: ESG kb. 3 mm Faltővel Szín: Siola antracit	40000668	40000672
<b>CASSANDRA 11500</b> 4 tetőablakkal  Alapterület kb. 11,5 m <sup>2</sup> Lábazat méretei: 256 x 450 x 50 cm 	ESG kb. 3 mm (Lábazati köveket nem tartalmazza)	262095	268095
	Készlet: ESG kb. 3 mm Faltővel Szín: Siola homokkő	40000669	40000673
	Készlet: ESG kb. 3 mm Faltővel Szín: Siola antracit	40000670	40000674



✓ Falazott lábazathoz készült

✓ Esővíz-levezetőcsővel

✓ Üvegezés nagyméretű táblákkal

✓ Széles dupla tolóajtók

Cassandra 11500<sup>2)</sup> – ESG – eloxált alu – antracit lábazattal



✓ Kényelmes hozzáférés a talaj szintjében elhelyezett küszöbvel



Homok



Antracit

✓ Egyedi kialakítási lehetőségek!  
Fallábazat-készlettel vagy anélkül is kapható.

Cassandra 9900<sup>2)</sup> – ESG – fekete<sup>1)</sup> – homokszínű lábazattal



**15 ÉV  
GARANCIA**  
A SZERKEZETRE ÉS  
VÁZRA

# ZEUS COMFORT

## 6200 - 15700

Így válik a melegházi kertészkedés a profi hobbikertészek számára is szórakoztatóvá: A Zeus prémium modellt a kiváló minőségű építőelemek és az exkluzív felszerelés teszik az igényesek kedvencévé.

A szerkezet elegáns és erőteljes esztétikája már első pillantásra meggyőző: A duplakeretes profilok robusztus szépségét a felcsavarozott alumínium léceknek köszönhetik, amelyek a nagy felületű üveg- és polikarbonát lemezek oldalakon történő rögzítésére szolgálnak: Ezeket a melegház kerete és a felcsavarozott alumínium lécc közé kell befogni teljes hosszúságban - ez rendkívül szélállóvá teszi a házat. Ennek megfelelően a padlókeret egy robusztus zártszelvényből áll, amely egyszerűen egy sávalappal lerögzíthető.

Stabil alapzatán és igéző szépségén túlmenően a Zeus Comfort számos olyan jellemzővel bír, melyek hozzájárulnak a kényelemhez kertészkedés közben: 1,88 m magas oldalak, a 2,5 m magas tető, valamint az 1,43 m széles és széles és 1,74 m magas duplaszárnyú ajtó - alumínium ajtókilincsel és nemesacél hengerzárral.

Az oldalfalak üvegezése tetszés szerint kivitelezhető kb. 3 mm vastag víztiszta biztonsági üveggel (ESG), vagy kb. 10 vagy 16 mm vastag UV-stabilizált üregekamrás lemezekkel (HKP). A magasan járó nappal szemben tető bevonata mindig (legalább kb. 10 mm vastag) üregekamrás lap. Ezeket kényelmes, egymásba csúsztatós technikával rögzítették. A kiváló szigetelési

tulajdonságokért, pl. a cserepes növények átteleltetéséhez ajánlott a következő HKP-üvegezés.

A Zeus Comfort modell két színben és mostantól hat méretben kapható, így ez a kiváló minőségű melegház most már kis kertekbe is megfelel.

A Zeust gyárilag két ill. három tetőablakkal, két esőcsatornával, két esővíz-levezetőcsővel (H 1,75 m, Ø 32 mm), és beépített padlószelvényvel látták el.



### DUPLAKERETES PROFIL

A Vitavia duplaváz-profiloknál a növényház profil ablaktábláit az egyik, a másik oldalon pedig az összecsavart alumínium lécc fogja be.



Modell	Változatok	Alu eloxált Cikksz.:	Fekete <sup>1)</sup> Cikksz.:
<b>ZEUS COMFORT 6200</b> 2 tetőablakkal Alapterület kb. 6,2 m <sup>2</sup> Alapzat ajánlott méretei: 266 x 250 cm	HKP kb. 10 mm	40004503	40004506
	HKP kb. 16 mm	40004504	40004507
	ESG kb. 3 mm, kb. 10 mm HKP tetővel	40004505	40004508
<b>ZEUS COMFORT 8100</b> 2 tetőablakkal Alapterület kb. 8,1 m <sup>2</sup> Alapzat ajánlott méretei: 266 x 324 cm	HKP kb. 10 mm	40002434	40002449
	HKP kb. 16 mm	40002435	40002450
	ESG kb. 3 mm, kb. 10 mm HKP tetővel	40002433	40002448
<b>ZEUS COMFORT 10000</b> 2 tetőablakkal Alapterület kb. 10 m <sup>2</sup> Alapzat ajánlott méretei: 266 x 399 cm	HKP kb. 10 mm	40002437	40002452
	HKP kb. 16 mm	40002438	40002453
	ESG kb. 3 mm, kb. 10 mm HKP tetővel	40002436	40002451
<b>ZEUS COMFORT 11900</b> 3 tetőablakkal Alapterület kb. 11,9 m <sup>2</sup> Alapzat ajánlott méretei: 266 x 473 cm	HKP kb. 10 mm	40002440	40002455
	HKP kb. 16 mm	40002441	40002456
	ESG kb. 3 mm, kb. 10 mm HKP tetővel	40002439	40002454
<b>ZEUS COMFORT 13800</b> 3 tetőablakkal Alapterület kb. 13,8 m <sup>2</sup> Alapzat ajánlott méretei: 266 x 547 cm	HKP kb. 10 mm	40002443	40002458
	HKP kb. 16 mm	40002444	40002459
	ESG kb. 3 mm, kb. 10 mm HKP tetővel	40002442	40002457
<b>ZEUS COMFORT 15700</b> 3 tetőablakkal Alapterület kb. 15,7 m <sup>2</sup> Alapzat ajánlott méretei: 266 x 622 cm	HKP kb. 10 mm	40002446	40002461
	HKP kb. 16 mm	40002447	40002462
	ESG kb. 3 mm, kb. 10 mm HKP tetővel	40002445	40002460



✓ 2 padlószinten lévő esővíz-levezetőcsővel, L 1,75 m, Ø 32 mm

✓ 16 mm-es HKP-üvegezéssel átteleltetéshez is megfelelő

✓ Egyedülálló üvegrögzítő technika, duplakeretes profilokkal

✓ Üvegezés nagyméretű ablaktáblákkal a tetőn és az oldalakon

Zeus Comfort 10000<sup>2)</sup> – HKP – eloxált alu



Zeus Comfort 15700<sup>2)</sup> – Kombi – fekete<sup>1)</sup>

✓ Alumínium ajtókilincsel és kiváló minőségű hengerzárral



**15 ÉV GARANCIA**  
A SZERKEZETRE ÉS VÁZRA

**10 ÉV GARANCIA**  
AZ ÜREGKAMRÁS LEMEZEKRE, AZ IDŐJÁRÁS HATÁSAIVAL SZEMBEN



# POLIS

## Balkon melegház

Még a városi erkélyeken is van ennyi hely: a mindössze 0,35 m<sup>2</sup>-es Polis balkonüvegház még a kisebb erkélyeken is harmonikusan elfér, és a városi reggeliket is gazdagítja frissen szedett paradicsommal és fűszernövényekkel.

A zárt padlóhoz, a könnyedén és egymástól elkülönülten kezelhető tolóajtókhoz és a külön polchoz hasonló részletekre is kiterjedő tökéletes megmunkálás nem csak gyönyörű, hanem lehetővé teszi a problémamentes kezelést is. A növényház legfeljebb 1,69 m együttes magassággal rendelkezik. A közbenső polc a magasságot egy kb. 0,40 m magas alsó és egy kb. 1 m magas felső rekeszre osztja. Mivel a közbenső aljrész egyesével kihúzható merevítőkből áll, ezért a magasabbra növő növényeket is közvetlenül az aljrészre helyezheti, így a teljes magasság rendelkezésükre áll.

A kapocsmentesen, filigrán és robusztus alumínium-profilba foglalt, áttetsző biztonsági üveggel (ESG) beüvegezett mini növényháznak már csak némi zöld növényre van szüksége ahhoz, hogy az erkély ékköve lehessen. A kora tavaszi és késő őszi kertészkedéshez mostantól a jobban szigetelő, üregkamrás lemezzel (kb. 4 mm) borított üvegezés is elérhető.

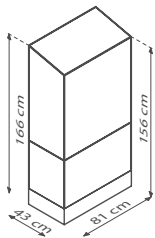
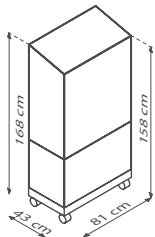
A balkon-növényház alapfelszereléséhez tartozik a felállítható tető, az aljzat és a közbenső szint. Az acél alapkeret helyett a Polis görgős aljzattal is kapható. A görgők segítségével a Polis-t gond nélkül és a növények elcsúszása nélkül oda viheti, ahol éppen szükség van rá – vagy ahol éppen süt a nap!



### PLUSZ POLC

Hozzon létre egy további szintet a hozzá tartozó kiegészítő polccal (ld. 67.o.)



Modell	Változatok	Alu eloxált Cikksz.:	Fekete <sup>1)</sup> Cikksz.:
<b>POLIS 350</b> acél alapkerettel  Alapterület kb. 0,35 m <sup>2</sup> Lábazat méretei: 81 x 42,1 cm 	HKP kb. 4 mm	40006210	40006211
	ESG kb. 3 mm	40003279	40003280
<b>POLIS 350</b> gördülő alapkerettel  Alapterület kb. 0,35 m <sup>2</sup> Lábazat méretei: 81 x 42,3 cm 	HKP kb. 4 mm	40006208	40006209
	ESG kb. 3 mm	40003276	40003277



**ÚJ!**  
HKP

- ✓ Üvegház az erkélyen
- ✓ Biztonsági üveg a nap hatékonyabb kihasználásához
- ✓ Kis alapterület, magas oldalak
- ✓ Osztott tolóajtók a két rekesz külön kezeléséhez
- ✓ Tetszés szerint görgős aljzattal vagy klasszikus acél alapkerettel is kapható.

Polis 350<sup>2</sup> görgős aljzattal – HKP – eloxált alu

Polis 350<sup>2</sup> acél alapkerettel –ESG– fekete<sup>1)</sup>

✓ Felhelyezhető tetőablak

**15 ÉV  
GARANCIA**  
A SZERKEZETRE ÉS  
VÁZRA

**10 ÉV  
GARANCIA**  
AZ ÜREGKAMRÁS LEMEZEKRE, AZ  
IDŐJÁRÁS HATÁSAIVAL SZEMBEN

✓ Polccal és aljrészsel

# ORION

## 3800 – 5000

Az elegáns Orion melegház lekerekített formáival és keleti stílusra hajazó tetőjével tökéletesen illeszkedik bármilyen tájképbe, és a kis kerti szegletekbe is.

2,31 m magasságával és 2 m-t meghaladó szélességével elég helyet biztosít növényei és álmái számára a kibontakozáshoz.

A kb. 3 mm vastag víztiszta biztonsági üvegből (ESG) készült tetőnek és oldalnak köszönhetően az Ön növényei bőségesen kapnak fényt, és így teljes pompájukban mutatkozhatnak meg. A tető alján hajlított polikarbonát lemezek találhatók. A lekerekítésnek köszönhetően a ház oldala magasabb – és így a kis alapterülethez képest a magasra növő növények és a dolgozó kertészek számára több helyet biztosít.

Az Orion 0,60 m széles és kb. 2 m magas, könnyen járó tolóajtóval, felálítható tetőablakkal, valamint beépített esőcsatornával rendelkezik.

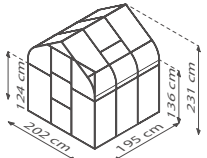
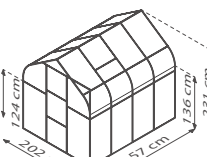
Két méretben, 3,8 m<sup>2</sup> vagy 5 m<sup>2</sup> alapterülettel, valamint két színben, eloxált alumínium vagy porszórt fekete kivitelben kapható.

Az itt alkalmazott klinker üvegezésnél az üveglapokat üvegtartókkal, átlapoltan szerelik, és rugós kapcsokkal rögzítik a profilban. Az intenzív napsugárzás elleni védelemhez ajánljuk árnyékoló segédeszközök használatát: ld. 79. o.



Orion 3800 – ESG – fekete<sup>1)</sup>



Modell	Változatok	Alu eloxált Cikksz.:	Fekete <sup>1)</sup> Cikksz.:
<b>ORION 3800</b> 1 tetőablakkal  Alapterület kb. 3,8 m <sup>2</sup> Lábazat méretei: 192 x 192 cm 	ESG kb. 3 mm	280985	288985
	Acél alapkeret: H 6 cm	263708	268708
<b>ORION 5000</b> 1 tetőablakkal  Alapterület kb. 5 m <sup>2</sup> Lábazat méretei: 192 x 254 cm 	ESG kb. 3 mm	280995	288995
	Acél alapkeret: H 6 cm	263710	268710



✓ *Igényes formatervezés*

✓ *Biztonsági üveg a nap hatékonyabb kihasználásához*

✓ *Gyári tetőablakok + esőcatornák*

✓ *Az ajtó függőlapot alkalmazásához előkészítve*

Orion 3800<sup>2</sup> – ESG – fekete<sup>1</sup> – Az ábra a növényházat a tartozék acél alapkerettel együtt mutatja



**15 ÉV  
GARANCIA**  
A SZERKEZETRE ÉS  
VÁZRA



Orion 5000<sup>2</sup> – ESG – eloxált alu – Az ábra a növényházat a tartozék acél alapkerettel együtt mutatja

# PLAYA

## 5900 - 7600

Ez a melegház maga a szabadság: Magas frontjával a Playa nagy területen biztosít belépést a kertészek vagy egyszerűen a pihenni vágyók számára.

Az oázisba kényelmes bejáraton lehet belépni. Ezt az 1,99 m magas és 1,22 m széles, alacsony ajtóküszöbű tolóajtók biztosítják.

A melegház kerete keskeny alumínium lécekből áll. Mivel az alumínium rendkívül stabil és ellenálló anyag, ezért vékony lécek is elegendőek ahhoz, hogy a stabilitást hosszú időre biztosítsák. A melegház profilja és a fekete PC-lécek teljes hosszában körbefogják az üveget vagy üregekámrás lemezt.

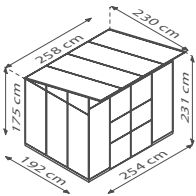
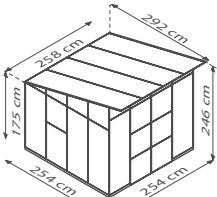
Az üvegezési változatok közül kombinált üvegezéssel és HKP burkolattal kapható. A kombinált üvegezés az oldalakon kb. 3 mm vastag vízszta biztonsági üvegből (ESG), a tetőnél pedig kb. 6 mm vastag üregekámrás lemezekből (HKP) áll. Az üregekámrás lemezek védik a növényeket a túl erős napsugárzástól, gondoskodnak az egyenletes hőmérsékletről, és kevésbé érzékenyek a lehulló gallyakra és hasonlókra. Az enyhén dőlt tetőn át bőségesen jut be napfény a melegházba, és belső magassága miatt az álló helyzet se jelent gondot. Az üregekámrás lemezekből készült oldalfalakkal és -ablakokkal a Playa szigetelési tulajdonságai javíthatók, ami pl. akkor ajánlott, ha késő ősszel is szeretné használni.

A klasszikus nyeregtetőhöz hasonlóan a modern félnyeregtető is elegendő stabilitást, és megfelelő átjárást lehetővé tevő tetőmagasságot biztosít. A tető mintegy 30 cm-rel túlnyúlik a fronton.

A modell két különböző méretben, 5 m<sup>2</sup> és 7,6 m<sup>2</sup> alapterülettel, két üvegezési típussal és két színben kapható: eloxált alumínium vagy porszórt fekete.

Az egy-két felállítható oldalablak tovább fokozza a ház otthonos atmoszféráját. Az esőcsatorna és a két esővíz-levezetőcső (L 1,50 m, Ø 32 mm), valamint az acél alapkeret (magasság kb. 6cm) is az alapfelszereléshez tartoznak. A 7600-as modellt még lamellás ablakkal is ellátták.



Modell	Változatok	Alu eloxált Cikksz.:	Fekete <sup>1)</sup> Cikksz.:
<b>PLAYA 5900</b> 1 oldalablakkal + acél alapkeret  Alapterület <sup>2)</sup> kb. 5,9 m <sup>2</sup> Lábazat méretei: 254 x 192 cm  	HKP kb. 6 mm	40002395	40002396
	Kombinált üvegezés: ESG kb. 3 mm + tető HKP kb. 6 mm	40002429	40002430
<b>PLAYA 7600</b> 2 oldalablakkal, 1 lamellás fali ablak + acél alapkeret  Alapterület <sup>2)</sup> kb. 7,6 m <sup>2</sup> Lábazat méretei: 254 x 254 cm  	HKP kb. 6 mm	40002397	40002398
	Kombinált üvegezés: ESG kb. 3 mm + tető HKP kb. 6 mm	40002431	40002432

1) Porszórt. 2) Vegye figyelembe, hogy kiugró tetővel rendelkező modelleknél a beépített alapterület komolyabban eltér a belső területtől, mint a klasszikus modelleknél. 3) A felszerelések tartozékok, és nincsenek benne az árban. Minden megadott méret közelítő érték. A műszaki változtatások jogát fenntartjuk. A színvisszaadás nem kötelező érvényű. Magasságméretek az alapkerettel együtt mérve. A garanciális feltételekről itt tájékozódhat: [www.vitavia.de/service/garantiebestimmungen](http://www.vitavia.de/service/garantiebestimmungen)



✓ Modern építési mód

✓ Végigmenő belmagasság

✓ Felállítható oldalablakok

✓ Nagy felületű táblák

✓ Kényelmes bejutás a széles dupla tolóajtó és a talaj szintjében elhelyezett küszöb révén

Playa 7600<sup>39</sup> – Kombi – fekete<sup>1)</sup>



Playa 5900<sup>39</sup> – Kombi – eloxált alu



**15 ÉV  
GARANCIA**  
A SZERKEZETRE ÉS  
VÁZRA

**10 ÉV  
GARANCIA**  
AZ ÜREGKAMRÁS LEMEZEKRE, AZ  
IDŐJÁRÁS HATÁSAIVAL SZEMBEN

# DIANA

## 5000 – 11500

A keleti mesék fuvallata suhan át a Dianán, és teszi azt nem csak a növények számára csodálatos helyvé.

Az elegáns, igényes formatervezésű alumínium melegház bármelyik kert ékköve. Oldalt lekerekített tetőjével tökéletesen beleillik a tájképbe, és egész évben gondoskodik a friss fűszernövényekről, az egészséges zöldségekről, és a virágzó növényekről.

A Diana 3 mm vastag víztiszta biztonsági üveges (ESG) üvegezéssel, vagy akár kb. 4 mm vastag UV álló üregkamrás lemezekkel (HKP) kapható. A hajlított ablaktáblák anyaga minden modellben polikarbonát, az ESG-mo-delleknél ez minden esetben áttetsző polikarbonát.

A 1,22 m széles és 2 m magas könnyen járó dupla tolóajtó révén a Dianába kényelmesen be lehet jutni. A nyitott ajtók az egyidejűleg nyitott tetőablakokkal együtt kiváló keresztzellőzésről gondoskodnak.

Öt különböző méretben, 5 11,5 m<sup>2</sup> alapterülettel, és három színben kapható: Eloxált alumínium, smaragd vagy fekete porszört.

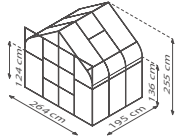
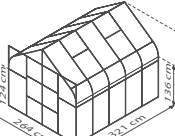
Az optimális szellőzésről a szállítási terjedelem részét képező, legfeljebb négy tetőablak gondoskodik. Az esőcsatornák is gyári tartozékok. A melegház a talajjal abszolút síkban és derékszögben történő felépítéséhez különösen ajánlott és nagy segítséget jelent egy horganyzott és festékkel bevont acéllemezről készült alapkeret.



### TUDTA? A BERENDEZÉS

... Könnyedén megtalál a tartozékoknál a 64. oldaltól kezdődően.



Modell	Változatok	Alu eloxált Cikksz.:	Smaragd <sup>1)</sup> Cikksz.:	Fekete <sup>1)</sup> Cikksz.:
<b>DIANA 5000</b> 1 tetőablakkal  Alapterület kb. 5,0 m <sup>2</sup> Lábazat méretei: 254 x 192 cm 	HKP kb. 4 mm  ESG kb. 3 mm  Acél alapkeret: H 12,5 cm	40001574  266568  263780	40001579  261568  261708	–  –  –
<b>DIANA 6700</b> 2 tetőablakkal  Alapterület kb. 6,7 m <sup>2</sup> Lábazat méretei: 254 x 254 cm 	HKP kb. 4 mm  ESG kb. 3 mm  Acél alapkeret: H 6 cm	40001575  266588  263882	40001580  261588  261718	40001862  288588  268882
<b>DIANA 8300</b> 2 tetőablakkal  Alapterület kb. 8,3 m <sup>2</sup> Lábazat méretei: 254 x 317 cm 	HKP kb. 4 mm  ESG kb. 3 mm  Acél alapkeret: H 6 cm	40001576  266608  264102	40001581  261608  261720	40001863  288608  268102
<b>DIANA 9900</b> 4 tetőablakkal  Alapterület kb. 9,9 m <sup>2</sup> Lábazat méretei: 254 x 379 cm 	HKP kb. 4 mm  ESG kb. 3 mm  Acél alapkeret: H 6 cm	40001577  266628  264122	40001582  261628  261728	40001864  288628  268122
<b>DIANA 11500</b> 4 tetőablakkal  Alapterület kb. 11,5 m <sup>2</sup> Lábazat méretei: 254 x 441 cm 	HKP kb. 4 mm  ESG kb. 3 mm  Acél alapkeret: H 6 cm	40001578  266648  264142	40001583  261648  261748	40001865  288648  268142



✓ *Igényes formatervezés nagy felületű lemezekkel*

✓ *Biztonsági üveges vagy üregkamrás lapos változat is kapható*

✓ *Gyári tetőablakok + esőcsatornák*

✓ *Az ajtó függőlakat alkalmazásához előkészítve*

Diana 11500<sup>2</sup> – ESG – Smaragd<sup>1)</sup> – Az ábra a növényházat a tartozék acél alapkerettel és az esőlevezető csővel (l. 75.o.), valamint az autom. ablakemelővel mutatja (l. 69. oldal)



Diana 6700<sup>2</sup> – HKP - eloxált alu – Az ábra a növényházat a tartozék acél alapkerettel együtt mutatja

**15 ÉV  
GARANCIA**  
A SZERKEZETRE ÉS  
VÁZRA

**10 ÉV  
GARANCIA**  
AZ ÜREGKAMRÁS LEMEZEKRE, AZ  
IDŐJÁRÁS HATÁSAIVAL SZEMBEN

# SIRIUS

## pálmaház

Extravagáns formája és a teljes üvegezése teszi a Sirit a különleges helyé, tele kellemes atmoszférával, fénnel és kisugárással.

A barokk narancsházak stílusában készült melegház korrózió- és időjárásálló alumínium profilokból készült, és kb. 3 mm vastag víztiszta üveggel (ESG) végig üvegezett. A nagyfelületű ablaktáblákat teljes hosszúságban az üvegház-profil és a fekete műanyag lécz fogja be. T alakú alaprajzána köszönhetően (ld. alsó ábra) a 13 m<sup>2</sup>-es alapterületet könnyebb elrendezni különböző területekre a klasszikus növényházakhoz képest.

Különösen magas az eresz (1,60 m) és a gerinc (2,54 m). A tágas melegház könnyen járható, golyóscsapágyazott, 1,22 m szélességű és 1,91 m magasságú dupla tolóajtóval rendelkezik, és a jobb vagy baloldali oromoldalon további dupla tolóajtókkal lehet felszerelni.

A Sirius három színváltozatban kapható: eloxált alumínium, porszórt smaragd vagy fekete kivitelben.

A Sirius gyárilag négy tetőablakkal rendelkezik – ezek megfelelő szellőzést biztosítanak. Az esővíz az esőcsatornáknak és a három esővíz-levezetőcsőnek (L 1,50 m, Ø 32 mm) köszönhetően tökéletesen lefolyik és könnyedén összegyűjtheti az esővizet. A melegházat egy kb. 6 cm magas acél alapkerettel együtt szállítjuk ki.

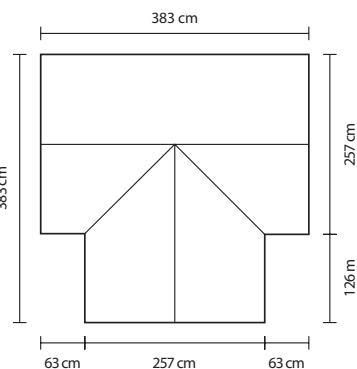
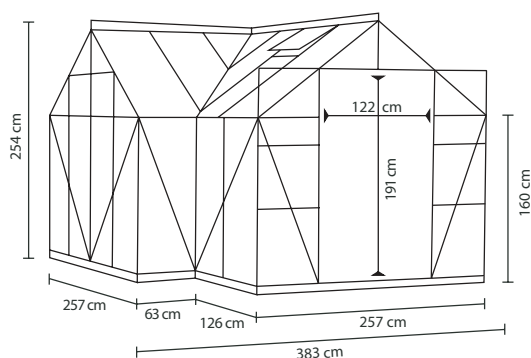


Emellett a melegházat gerincdísszel (l. 75.o.) is szépítheti, amely egyidejűleg a galambok elleni védelemre is szolgál.



### PRAKTIKUS!

A további dupla tolóajtókkal több oldalról bejuthat narancsházába.



Modell	Változatok	Alu eloxált Cikksz.:	Smaragd <sup>1)</sup> Cikksz.:	Fekete <sup>1)</sup> Cikksz.:
<b>SIRIUS NARANCSHÁZ</b> 4 tetőablakkal Acél alapkerettel, 6 cm magas  Alapterület kb. 13 m <sup>2</sup> Lábazat méretei: 381 x 381 cm	ESG kb. 3 mm	265525	265545	265505
	Dupla tolóajtó kb. 3 mm ESG-vel	260260	2602604	2602607





✓ Egyedülálló forma  
narancsház stílusban

✓ Három esővíz-levezetőcsővel

✓ Nagy felületű táblák

✓ 6 cm magas acél alapkerettel

Sírius<sup>2</sup> – ESG – smaragd<sup>1)</sup>

PRAKTIKUS TARTOZÉK:  
GERINCDSZ (75 O.)



Sírius<sup>2</sup> – ESG – eloxált álu



15 ÉV  
GARANCIA  
A SZERKEZETRE ÉS  
VÁZRA

# HERA

## 4500 és 9000

A Herával a kedvelt pavilonos építési mód megjelenik a Vitavia melegházak világában. Elegáns megjelenése a melegházat bármelyik kert ékszerévé teszi.

**Hera 4500:** A Hera 4500 kb. 4,5 m<sup>2</sup> zöld területet kínál az elvonulásra a hobbikertészek és kedvenc virágaik számára. Három szín választható: eloxált alumínium, porszórt fehér vagy smaragd. Az alapfelszereléshez tartozik egy acél alapkeret, 2 lamellás ablak, kényszerszellőzés a 2,63 m magas tetőben, és egy tolóajtó (Sz: 0,62 m, Ma: 1,77 m).

**Hera 9000:** A Hera 9000 2,83 m magas teteje alatt a kertészeknek és vendégeiknek kb. 9 m<sup>2</sup> hely áll rendelkezésére mindenféle tevékenységhez, az átültetéstől egy esti pohár bor elfogyasztásáig. A pavilon négy színben – eloxált alumínium, porszórt fehér, smaragd vagy fekete kivitelben kapható.

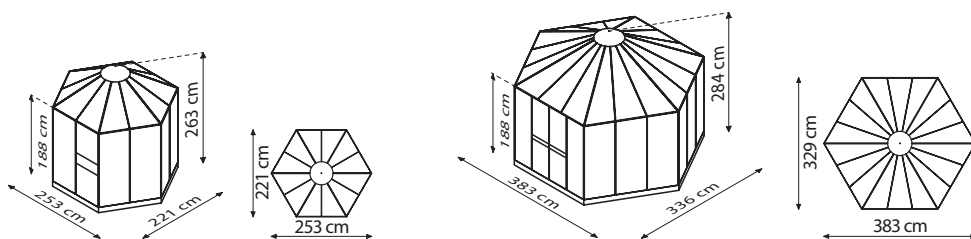
A Hera 9000 átfogó alapfelszereltségéhez tartoznak: acél alapkeret, esőcsatorna, három esővíz-levezetőcső, három oldalablak, kényszerszellőzés a tetőben, és egy kényelmes dupla tolóajtó (Sz: 0,80 m, Ma: 1,77 m) kiváló minőségű hengerzárral.

Mindkét pavilon üvegezését igényes és praktikus kombinált üvegezéssel oldották meg: Az oldalfalakat kb. 3 mm vastag víztiszta biztonsági üveggel (ESG) fedték be – ezek szabad belátást engednek a saját zöld területre. Az üvegezés rögzítését fekete műanyag takarólécekkel oldották meg, amelyek az üveglapokat teljes hosszúságban befogják. A tetőt kb. 6 mm vastag, UV-álló, üregkamrás lemezekkel (HKP) fedték be, amelyek a Hera 4500 modell esetében műanyag lécekkel rögzíthetők, a Hera 9000 esetében innovatív betűző-technikával tolhatók be a profilba. A HKP megvédi a növényeket a túl magasan járó nap káros hatásával szemben.



### KOMBINÁLT ÜVEGEZÉS: A LEGJOBB AZ ÖSSZES KÖZÜL

*Az oldalsó áttetsző biztonsági üveg szép kilátást és sok fényt biztosít, a tető üregkamrás lapjai kíméletesen törik meg a fénysugarakat és a teljes üvegezésű házhoz képest jobb szigetelésijellemzőkkel rendelkezik.*



Modell	Változatok	Alu eloxált Cikksz.:	Smaragd <sup>1)</sup> Cikksz.:	Fehér <sup>1)</sup> Cikksz.:	Fekete <sup>1)</sup> Cikksz.:
<b>HERA 4500</b> 2 lamellás ablakkal acél alapkerettel együtt, Magasság kb. 6 cm Alapterület kb. 4,5 m <sup>2</sup>	Kombinált üvegezés: ESG kb. 3 mm Tető: HKP kb. 6 mm	40000514	40000515	40002480	—
<b>HERA 9000</b> 3 oldalablakkal acél alapkerettel együtt, Magasság kb. 6 cm Alapterület kb. 9 m <sup>2</sup>	Kombinált üvegezés: ESG kb. 3 mm + tető HKP kb. 6 mm	261805	261825	40001866	261815



✓ *Pavilon, hatoldalú alaprajzzal*

✓ *Nagy felületű táblák*

✓ *Tető egymásba csúsztatós technikával, esőcsatornával (csak 9000)*

✓ *Acél alappalappal együtt*

✓ *Kombinált üvegezés HKP-vel a tetőn és ESG-vel az oldalakon*

Hera 9000<sup>21</sup> – Kombi – fehér<sup>1)</sup>



**15 ÉV  
GARANCIA**  
A SZERKEZETRE ÉS  
VÁZRA

**10 ÉV  
GARANCIA**  
AZ ÜREGKAMRÁS LEMEZEKRE, AZ  
IDŐJÁRÁS HATÁSAIVAL SZEMBEN



Hera 4500<sup>21</sup> – Kombi – eloxált alu



# GALAXIS

## Üvegház-pavilon

A Galaxis 9000 segítségével a hobbikertész a legkényelmesebb módon léphet be a növényház-univerzumba: A magas pavilontető nem csak elegáns, de sok szabad teret biztosít a növényeknek és a magas kertészeknek.


A padlószinten csúszó dupla tolóajtók botlásmentes bejutást biztosítanak, még talicskával vagy nagyméretű tárgyakkal is. A három oldalablak otthonos hangulatot kölcsönöz, és a tető folyamatos szellőztetésének köszönhetően kiváló szellőztetést és levegőelvezetést tesz lehetővé.

A pavilon üvegezését igényes és praktikus kombinált üvegezéssel oldották meg: A tetőt kb. 6 mm vastag, UV-stabilizált üregekamrás lemezekkel (HKP) fedték be, ami innovatív betűző-technikával toható be a profilba. A polikarbonát lágyan törli a fényt, így a növényeket megvédi a túl erős napsugárzástól. Az oldalfalakat kb. 3 mm vastag nagy felületű, víztiszta biztonsági üveggel fedték be – ezek szabad kilátást engednek a saját zöld területre.

Az üvegezés befogórendszer segítségével történik: Az üvegtáblákat teljes hosszúságban fekete műanyag takaróléc és a meglegház profilja között rögzítik. Ez a klasszikus rugókapocs-technikánál minőségibb kinézetű, de jobban ellenáll a szélnek, mivel a táblák nem csak néhány ponton, hanem teljes hosszúságban rögzül.

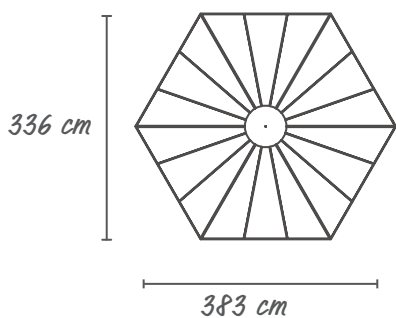
A pavilon növényház négy színben – eloxált alumínium, porbevonatú fehér, smaragd vagy fekete – kapható.

A Galaxis 9000 átfogó alapfelszereltségéhez tartoznak: Acél alapteret, esőcsatorna, három hosszú esővíz-levezetőcső, három oldalablak, kényszerzellőzés a tetőben, és egy padlószinten csúszó dupla tolóajtó (Sz: 0,87 m, Ma: 1,83 m) lezárható rozsdamentes acél zárral.



### RENDKÍVÜLI FORMA

*A hatszögű pavilontető a Galaxis számára különleges formavilágot kölcsönöz. A Vitavia szabványok alapján a tetőlapok integrált UV-védelméről és a körkörös esőcsatornáról se kell lemondania a hobbikertészeknek.*



188 cm



284 cm

Modell	Változatok	Alu eloxált Cikksz.:	Smaragd <sup>1)</sup> Cikksz.:	Fehér <sup>1)</sup> Cikksz.:	Fekete <sup>1)</sup> Cikksz.:
<b>GALAXIS</b> 3 oldalablakkal acél alapterettel együtt, Magasság kb. 6 cm Alapterület kb. 9 m <sup>2</sup>	ESG kb. 3 mm Tető: HKP kb. 6 mm	40004037	40004038	40004040	40004039



✓ Melegház pavilon-stílusban,  
kényelmes bejárással

✓ Dupla tolóajtó a talaj szintjében  
elhelyezett küszöbvel

✓ Zárható rozsdamentes acélzár

✓ Acél alapkerettel együtt

✓ Kombinált üvegezés HKP-vel a  
tetőn és ESG-vel az oldalakon

Galaxis<sup>2</sup> – Kombi – fekete<sup>1)</sup>



Galaxis<sup>2</sup> – Kombi – fehér<sup>1)</sup>

### KÉNYELMES BEJÁRÁS

a talaj szintjében elhelyezett küszöbvel

**15 ÉV  
GARANCIA**  
A SZERKEZETRE ÉS  
VÁZRA

**10 ÉV  
GARANCIA**  
AZ ÜREGKAMRÁS LEMEZEKRE, AZ  
IDŐJÁRÁS HATÁSAIVAL SZEMBEN

# APHRODITE

## 7800 és 11500

A különleges félnyereggetető, a szép és stabil profilkok, a kényelmes belmagasság, és az átgondolt üvegezés teszik az Aphroditét kiváló hobbi melegházzá - ami látszik is rajta.

Észtétikusan és und erőteljesen határozzák meg a duplakeretes profilkok a nagyvonalú növényházat. Különösen megbízhatóan rögzítik az oldalüvegezést: az egyik oldalon csavarozott alumínium takarólécek, a másik oldalon pedig üvegház-profilok fogják be az üvegtáblákat, és gondoskodnak a rendkívüli stabilitásról (ld. 60. o. ábr.). A tetőn lévő üregháms lemezeket egymásba csúsztatós technikával rögzítették. A profilkok hosszú élettartamát a szerkezetre és a keretre adott 15 éves garancia igazolja.

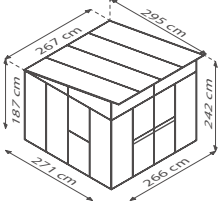
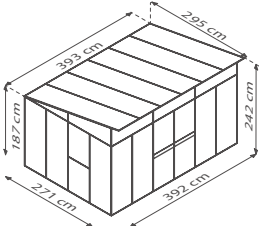
Az áttetsző biztonsági üveggel (ESG) beüvegezett modellek nagyszerűen illeszkednek kertjébe, és oldalról engednek be fényt a növényekre. A tetőn lévő UV-stabilizált üregháms lemezek (HKP) esetében 10 év garancia jár időjárási viszonyokra. Biztosítják, hogy csak a kímélő délelőtti és délutáni napsugarak ériék le a növényeket a félnyereggetetőn keresztül. A teljesen 10 mm vastag üregháms lappal fedett modellek jobb szigetelési jellemzőkkel bírnak, amelyek – megfelelő fűtésnél – a fagyra érzékeny növények átteleltetését is lehetővé teszi. Az oldal és felső ablak különböző mértékben nyitható – mivel lefelé nyílnak, rossz időben is.

Az Aphrodite modell a többi melegháztól a félnyereggetetője révén különbözik. Az enyhe dőlésnek köszönhetően az esővíz egyszerűen lefolyik, és egyenletesen emelkedő magasságot hoz létre: az 1,87 m magas hátoldaltól a 2,42 m magas frontig.

Az Aphrodite két különböző méretben, 7,8 és 11,5 m<sup>2</sup> alapterülettel, két üvegezési típussal és eloxált alumínium vagy porszórta fehér színben kapható.

A 1,19 m széles és 1,77 m magas dupla tolóajtó mind az oldalakra, mind pedig a frontra is felszerelhető. Az ajtót gyárilag kiváló minőségű hengerzárral látták el. Mérettől függően a melegház igényes alapfelszereltségéhez 3 oldalablak, 1-2 felső ablak, esőcsatorna, 2 esővíz-levezetőcső (L 1,75 m, Ø 32 mm), és a zárható hengerzár tartoznak.



Modell	Változatok	Alu eloxált Cikksz.:	Fehér <sup>1)</sup> Cikksz.:
<b>APHRODITE 7800</b> 3 oldalablakkal 1 felső ablakkal  Alapterület <sup>2)</sup> kb. 7,8 m <sup>2</sup>  Lábazat méretei: 271 x 266 cm  	HKP kb. 10 mm	40000804	40002482
	Kombinált üvegezés: ESG kb. 3 mm + tető HKP kb. 10 mm	40000805	40002483
<b>APHRODITE 11500</b> 3 oldalablakkal 2 felső ablakkal  Alapterület <sup>2)</sup> kb. 11,5 m <sup>2</sup>  Lábazat méretei: 271 x 392 cm  	HKP kb. 10 mm	40000806	40002484
	Kombinált üvegezés: ESG kb. 3 mm + tető HKP kb. 10 mm	40000807	40002485

1) Porszórta. 2) Vegye figyelembe, hogy kiugró tetővel rendelkező modelleknél a beépített alapterület komolyabban eltér a belső területtől, mint a klasszikus modelleknél. 3) A felszerelések tartozékok, és nincsenek benne az árban. Minden megadott méret közelítő érték. A műszaki változtatások jogát fenntartjuk. A színvisszaadás nem kötelező érvényű. A garanciális feltételekről itt tájékozódhat: [www.vitavia.de/service/garantiebestimmungen](http://www.vitavia.de/service/garantiebestimmungen)



✓ Nagy felületű táblák

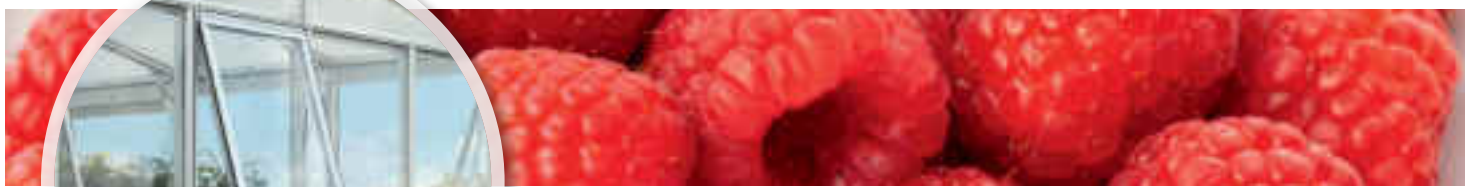
✓ Megerősített profilok a kiváló szélállóságért

✓ Kényelmes belmagasság  
1,87 m – 2,42 m

✓ Zárható hengerzár

✓ Félnyereg tető UV-stabilizált tetőfedéssel

Aphrodite 7800<sup>3)</sup> – Kombi – eloxált alu



Aphrodite 11500<sup>3)</sup> – HKP – fehér<sup>1)</sup>

**15 ÉV  
GARANCIA**  
A SZERKEZETRE ÉS  
VÁZRA

**10 ÉV  
GARANCIA**  
AZ ÜREGKAMRÁS LEMEZEKRE, AZ  
IDŐJÁRÁS HATÁSAIVAL SZEMBEN

# FORTUNA

## Üvegház-pavilon

A Fortuna prémium növényház a növényház funkcionalitásával és a pavilon lakályosságával rendelkezik. Az igényes kertészek és növények sokat profitálnak a minőségi felszereltségből.

A négyszög kialakítású, 10,2 m<sup>2</sup> alapterület – az 1,88 m magas oldalnak és a 2,65 m magas gerincnek köszönhetően – a növényeknek és a hobbikertészeknek is elegendő helyet biztosít a fejlődéshez. A nagyvonalú benyomást a tágra nyitható 1,74 m magas és 1,46 m széles duplaszárnyú ajtók teszik teljessé. Mindkét ajtószárny nyitott állapotban rögzíthető: szabad be- és kijárás, még nagyobb tárgyakkal a kezében is.

Oldalról stabilan, rugós kapcsok nélkül, és teljes hosszúságban duplakelet-profilok fogják be az átlátszó biztonsági üvegből készült (ESG) táblákat. Ezen túlmenően a Fortuna otthonosságot sugároz: az áttetsző biztonsági üveg (ESG) oldalak zavartalan kilátást tesznek lehetővé a kertbe - vagy éppen kívülről a növényházba. A tetőn UV-stabil, 10 mm vastag üregkamrás

lapok javítják a szigetelést, és lágyan megtörik az intenzív napsugarakat, pl. délben, ami a növényeket megvédi a nagyító-hatással szemben.

A Fortuna modell kizárólag az átgondolt kombinált üvegezéssel és két színben kapható.

A három oldalablakhoz és az ajtókilincshez hasonló kivitelei jellemzőket a hobbikertész már az „első” otthonából is ismeri - és otthonosan érzi magát zöld oázisában. A további finom részletek elárulják, hogy a kis paradicsom minden apró részlete a használhatóságot szolgálja: az esőcsatornák és a levezetőcsövek lehetővé teszik az értékes esővíz összegyűjtését, a kapott padlóprofil segítségével pedig egyszerűen a sávalaphoz rögzíthető.



Modell	Változatok	Alu eloxált Cikksz.:	Fekete <sup>1)</sup> Cikksz.:
<b>FORTUNA</b> 3 oldalablakkal  Alapterület kb. 10,2 m <sup>2</sup> Lábazat méretei: 314 x 314 cm  	Kombinált üvegezés: ESG kb. 3 mm + tető HKP kb. 10 mm	40003521	40003522

1) Porszört. 2) A felszerelések tartozékok, és nincsenek benne az árban. Minden megadott méret közelítő érték. A műszaki változtatások jogát fenntartjuk. A színvisszaadás nem kötelező érvényű. A garanciális feltételekről itt tájékozódhat: [www.vitavia.de/service/garantiebestimmungen](http://www.vitavia.de/service/garantiebestimmungen)





✓ Rendkívüli és kiváló formájú formavilág

✓ Esőcsatornákkal, esőlevezető csövekkel és integrált padlóprofilal

✓ Magas és széles duplaszárnyas ajtó

Fortuna<sup>2</sup> – Kombi – eloxált alumínium



✓ Három oldalablakkal

✓ Alumínium ajtókilincsel és hengerzárral

**15 ÉV GARANCIA**  
A SZERKEZETRE  
ÉS VÁZRA

**10 ÉV GARANCIA**  
AZ ÜREGKAMRÁS LEMEZEKRE, AZ  
IDŐJÁRÁS HATÁSAIVAL SZEMBEN



Fortuna<sup>2</sup> – Kombi – eloxált alumínium

# IDA 900 – 7800

Teljes belmagasság melletti kis alapterületével az Ida falhoz támaszkodó melegház az előkertben, a teraszon vagy az erkélyen is lehetővé teszi a fűszernövények termesztését és művelését is.

Az Ida sorozat erkélyre és teraszra való melegházait falhoz támasztott változatban tervezték! Ez helytakarékos megoldás és a meglévő épületekhez optikailag diszkrét csatlakozást tesz lehetővé. Szükség van hátfalként szolgáló házfalra vagy stabil falazatra.

Az Ida 900 és 1300 könnyen járó 0,61 m szélességű és 1,51 m magasságú tolóajtóval rendelkeznek. A 3300 – 7800 modellek 1,22 m szélességű és 1,63 m magasságú dupla tolóajtóval rendelkeznek. Az esőcsatorna az alapfelszereltséghez tartozik. Az Ida 900 – 5200 modelleket gyárilag egy tetőablakkal, az Ida 6500 – 7800 modelleket két tetőablakkal látják el. A tetőablakok az optimális szellőzést szolgálják.

Tartozékként szállítható egy 6 cm magas horganyzott, festékbevonatos acéllemezről készült alapteret, amely mindegyik modellhez illeszkedik.

Az Ida modellek hat méretben, három színben és kétféle üvegezéssel kaphatók. Minden méret UV-stabilizált polikarbonátból készült kb. 4 mm vastag üregkamrás lemezekkel (HKP) van befedve. A kisebb modellek (900-1300) a HKP üvegezés mellett teljesen üvegezett, kb. 3 mm

vastagságú, kristálytisztasági üveggel (ESG) is kaphatók. A nagyobb modellek (5200-7800) a HKP fedés mellett (kb. 4 vagy kb. 6 mm) kombinált üvegezéssel, az oldalain üveggel, a tetőn pedig HKP borítással is kaphatók. Ezeknél a modelleknél a tetőt alapvetően kb. 6 mm vastag HKP fedi.

A növények és fűszernövények ideális termesztéséhez a 900 – 1300-as modellekhez tartozékként két 61 x 63 cm méretű, műanyag bevonatú drótpolcot ajánlunk (ld. 67.o.).



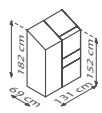
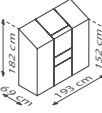
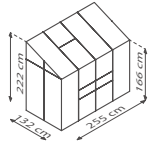
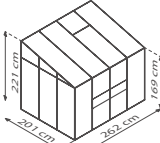
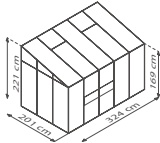
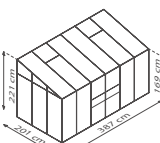
Ida 900 – HKP – eloxált alu

## TÖKÉLETES BALKONHÁZ

Az Ida 900 kis alapterületének köszönhetően kiválóan illik a balkontra vagy teraszra.



(3300 – 7800)

Modell	Változatok	Alu eloxált Cikksz.:	Smaragd <sup>1)</sup> Cikksz.:	Fekete <sup>1)</sup> Cikksz.:	
<b>IDA 900</b> 1 tetőablakkal  Alapterület kb. 0,9 m <sup>2</sup> Lábazat méretei: 65 x 130 cm		HKP kb. 4 mm	260044	261014	267014
		ESG kb. 3 mm	40006078	40006079	40006080
		Acél alapteret: H 6 cm	263090	261770	268090
<b>IDA 1300</b> 1 tetőablakkal  Alapterület kb. 1,3 m <sup>2</sup> Lábazat méretei: 65 x 192 cm		HKP kb. 4 mm	260054	261024	267024
		ESG kb. 3 mm	40006084	40006085	40006086
		Acél alapteret: H 6 cm	263130	261772	268772
<b>IDA 3300</b> 1 tetőablakkal  Alapterület kb. 3,3 m <sup>2</sup> Lábazat méretei: 128 x 254 cm		HKP kb. 4 mm	260064	261034	267034
		ESG kb. 3 mm	40006090	40006091	40006092
		Acél alapteret: H 6 cm	263330	261774	268774
<b>IDA 5200</b> 1 tetőablakkal  Alapterület kb. 5,2 m <sup>2</sup> Lábazat méretei: 190 x 254 cm		HKP kb. 4 mm	260074	261654	40001557
		HKP kb. 6 mm	260079	261659	40001558
		Kombinált üvegezés: ESG kb. 3 mm + HKP kb. 6 mm a tetőn	40006093	40006094	40006095
		Acél alapteret: H 6 cm	263340	261775	268340
<b>IDA 6500</b> 2 tetőablakkal  Alapterület kb. 6,5 m <sup>2</sup> Lábazat méretei: 190 x 317 cm		HKP kb. 4 mm	260084	261664	40001559
		HKP kb. 6 mm	260089	261669	40001560
		Kombinált üvegezés: ESG kb. 3 mm + HKP kb. 6 mm a tetőn	40006096	40006097	40006098
		Acél alapteret: H 6 cm	263342	261776	268342
<b>IDA 7800</b> 2 tetőablakkal  Alapterület kb. 7,8 m <sup>2</sup> Lábazat méretei: 190 x 379 cm		HKP kb. 4 mm	260104	261674	40001561
		HKP kb. 6 mm	260109	261679	40001562
		Kombinált üvegezés: ESG kb. 3 mm + HKP kb. 6 mm a tetőn	40006099	40006100	40006101
		Acél alapteret: H 6 cm	263344	261777	268346

# ÚJ!

ESG és kombinált



✓ Ida 5200-7800:  
két esővíz-levezetőcsővel,  
L 1,47 m, Ø 32 mm

✓ Falhoz támaszkodó melegház:  
A falazathoz vagy a házfalhoz való  
rögzítéshez

✓ Kis kertekben vagy a balkonon  
is használható

Ida 3300<sup>2)</sup> – ESG – fekete<sup>1)</sup> – A kép a növényházat a tartozék acél alapkerettel együtt mutatja

✓ Az ajtó függőlakat alkalmazásához  
előkészítve



**15 ÉV  
GARANCIA**  
A SZERKEZETRE ÉS  
VÁZRA

**10 ÉV  
GARANCIA**  
AZ ÜREGKAMRÁS LEMEZEKRE, AZ  
IDŐJÁRÁS HATÁSAIVAL SZEMBEN

Ida 6500<sup>2)</sup> – HKP – smaragd<sup>1)</sup>  
Az ábra a növényházat a tartozék acél alapkerettel együtt mutatja



# FLORA

## Falhoz támaszkodó melegház

Magasra törve – még egy kis kertben is. Ebben a rendkívüli magasságú falhoz támaszkodó melegházban a nagyra növő növények is probléma nélkül elférnek.

A hátfal nélküli melegház kis melegházakhoz képest jelentős magasságával ejt rabul: a rendkívüli 2,51 m magasságú tetőgerinc, valamint az 1,80 m magas eresz a legtöbb kertész számára lehetővé teszi a munkavégzést felegyenesedett helyzetben, és a magas növények, mint pl. a paradicsomok számára is elég szabad teret biztosít a kibontakozásra. A 2 m magas ajtóknak köszönhetően még a magas emberek is kényelmesen be tudnak jutni.

A teljes mértékben üregek kamrás lemezekkel üvegezett Flora jó szigetelést biztosít az ingadozó, és a téli alacsony hőmérsékletek ellen, de véd az úgynevezett gyűjtőlencse-hatástól is: Ez intenzív napsugárzás esetén a fény túl erős koncentrálódásához vezet, ami a növények megégésével jár. Az üregek kamrás lemezek (HKP) UV-stabilizált polikarbonátból készültek, és tejszerű felületüknek köszönhetően úgy törik meg a fényt, hogy szétszóródjon, és „lágyan” essen a növényekre. Ezért kiegészítő árnyékolásra rendszerint nincs szükség.

A tetőablak, a könnyen járó, golyóscsapágyazott, 61 cm széles tolóajtó, valamint az esőcsatornák gyári tartozékok.

Ezeknél a magas növényházaknál a polcok különösen jól jönnek. A Tartozékok alatt, a 64. oldalon találja meg ezeket és hozzáillő tartozékokat, pl. alupolcokat és -asztalokat a hely jobb kihasználásához, vagy esővíz-levezetőcsövet az esővíz rendszeres használatához forrás- és növénykímélő öntözés céljából.

A Flora falhoz támaszkodó növényházként került kialakításra. Szükség van hátfalként szolgáló házfalra vagy stabil falazatra.



### TUDTA?

*Az orchideák eleganciát és egzotikumot visznek a növényházba. Mivel az igényes növények közé tartoznak, amelyek sem a közvetlen napsugárzást, sem a hideg ablaktáblákat nem szereti, ezért a növényházban, jól szigetelő üregek kamrás lapokkal védetten érzik magukat a legjobban.*



Modell

Változatok

Alu eloxált

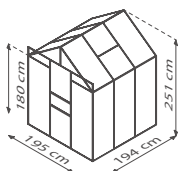
Cikksz.:

### FLORA 3800

1 tetőablakkal

Alapterület kb. 3,8 m<sup>2</sup>

Lábazat méretei: 192 x 190 cm



HKP kb. 4 mm

266954

2,51 m

rendkívüli magasság

✓ 2,51 m magas, falhoz támaszkodó melegház

✓ Teljes HKP-üvegezés, lágy fény és jobb szigetelési tulajdonságok

✓ Tetőablakkal és esőcsatornával

✓ Az ajtó függőlakat alkalmazásához előkészítve

Flora 3800<sup>1)</sup> – HKP – eloxált alu

Flora 3800<sup>1)</sup> – HKP – eloxált alu

**15 ÉV  
GARANCIA**  
A SZERKEZETRE ÉS  
VÁZRA

**10 ÉV  
GARANCIA**  
AZ ÜREGKAMRÁS LEMEZEKRE, AZ  
IDŐJÁRÁS HATÁSAIVAL SZEMBEN

# ATHENA

## 7000 - 11900

Akár a növények átteleltetéséhez, akár jó kilátással rendelkező falhoz támaszkodó üvegházként: Ez a nagy méretű modell elég helyet biztosít a zöldségek, a fagyérzékeny növények, és még az Ön számára is!

Az egyedülálló Duplakeretes profil elegáns és erőteljes formavilágot ad az üvegháznak, és különleges stabilitást kölcsönöznek az Athenának (ld. 60. o., ábra). Az oldalüvegezés kb. 3 mm vastag víztiszta biztonsági üvegből (ESG) áll. A tetőn kb. 10 mm vastag üreghelyező lemezeket helyeztek el. Ezek megvédik a növényeket a túl erős napsugárzástól, gondoskodnak az egyenletes hőmérsékletről, és kevésbé érzékenyek a lehulló gallyakra és hasonlókra. A Vitavia áttetsző biztonsági üveg (ESG) minden esetben edzett, így a szokásos megterheléseknél se török el. Sérülések esetén semmiképpen se alakulnak ki éles szegélyek - és a kert biztonságos marad.

Az 1,19 m széles és 1,77 m magas dupla tolóajtó mind az oldalakra, mind pedig a frontra is felszerelhető. Az ajtót gyárilag kiváló minőségű hengerzárral látták el.

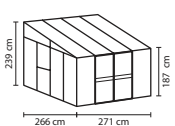
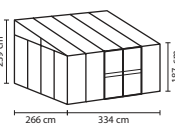
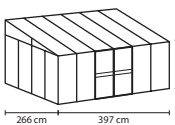
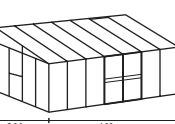
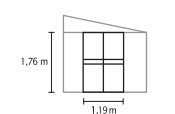
Az Athena négy méretben és három színben kapható: eloxált alumínium, porszórt fehér vagy fekete.


Az alapfelszereltséghez két tetőablak, egy esőcsatorna és 2 esővíz-levezetőcső tartoznak. Egy kiegészítő „ajtókészlet” segítségével a házra több ajtót is felszerelhet.

### ATHENA PREMIUM

*A külön kapható utánszerelő készlettel erősítse meg a tetőben lévő profilokat és változtassa az Athenát nagyobb stabilitású és teherbírású Athena Premiummá.*



Modell	Változatok	Alu eloxált Cikksz.:	Fehér <sup>1)</sup> Cikksz.:	Fekete <sup>1)</sup> Cikksz.:
<b>ATHENA 7000</b> 2 oldalablakkal  Alapterület kb. 7 m <sup>2</sup> Alapzat ajánlott méretei: 268 x 281 cm	 ESG kb. 3 mm Tető: HKP kb. 10 mm  Utánszerelő készlet erősítéshez	40002388  266709	40002465  40000311	40002392  268809
<b>ATHENA 8600</b> 2 oldalablakkal  Alapterület kb. 8,6 m <sup>2</sup> Alapzat ajánlott méretei: 268 x 344 cm	 ESG kb. 3 mm Tető: HKP kb. 10 mm  Utánszerelő készlet erősítéshez	40002389  266729	40002488  40000538	40002487  268829
<b>ATHENA 10200</b> 2 oldalablakkal  Alapterület kb. 10,2 m <sup>2</sup> Alapzat ajánlott méretei: 268 x 407 cm	 ESG kb. 3 mm Tető: HKP kb. 10 mm  Utánszerelő készlet erősítéshez	40002390  266749	40002466  40000539	40002463  268849
<b>ATHENA 11900</b> 2 oldalablakkal  Alapterület kb. 11,9 m <sup>2</sup> Alapzat ajánlott méretei: 268 x 470 cm	 ESG kb. 3 mm Tető: HKP kb. 10 mm  Utánszerelő készlet erősítéshez	40002391  266769	40002467  40000540	40002464  268869
<b>Ajtókészlet</b> Dupla tolóajtó üveggel (ESG)	 ESG kb. 3 mm	260250	40000537	2682504



✓ Falhoz támaszkodó melegház,  
a legjobbak közül

✓ Zárható hengerzár

✓ Egyedülálló üvegrogzító technika,  
nagy méretű táblákkal

✓ Zártszelvényt az alapzat  
előkészítéséhez, ajtóküszöb: 4,6 cm

✓ Gyárilag 2 esővíz-levezetőcsővel,  
L 1,75 m, Ø 32 mm esőlevezető  
csatorna

Athena 8600<sup>2)</sup> – Kombi – fehér<sup>1)</sup>



✓ Oldalablakkal együtt

✓ Athena Premiummá átszerelhető, a  
megerősítő készletnek köszönhetően

Athena 11900<sup>2)</sup> – Kombi – fekete<sup>1)</sup>

**15 ÉV  
GARANCIA**  
A SZERKEZETRE ÉS  
VÁZRA

**10 ÉV  
GARANCIA**  
AZ ÜREGKAMRÁS LEMEZEKRE, AZ  
IDŐJÁRÁS HATÁSAIVAL SZEMBEN




## TERMÉK JELMAGYARÁZAT

A következő szimbólumok segítségével gyorsan átfogó képet kap a Vitavia növényházak legfontosabb jellemzőiről.

### SZÍNEK

-  AE *Alu eloxált*
-  SM *Porszört smaragd*
-  FK *Fekete porszört*
-  FH *Fehér porszört*







### ÜVEGEZÉS

-  HKP *Üregkamrás lemezek*
-  ESG *Vízszta biztonsági üveg (ESG)*
-  HKP  
ESG *Kombinált üvegezés*

### ÜVEGRÖGZÍTŐ TECHNIKA

-  *Rugókapocs-rendszer*
-  *Betűzési technika*
-  *Egymásba csúsztatós technika*
-  *Foglalat-rendszer*
-  *Duplakeretes rendszer*

### SPECIÁLIS JELLEMZŐK

-  *Acél alapkereteket tartalmaz vagy konstrukciótól függően nem szükséges*
-  *Belmagasság (oldalmagasság min. 1,60 m)*
-  *A talaj szintjében elhelyezett küszöb*
-  *Zárral és kulccsal*
-  TÜV *TÜV-minősített (további információkat l. 58. o.)*
-  *Energiahatékonyság*



# TERMÉK JELMAGYARÁZAT

A következő szimbólumok segítségével gyorsan átfogó képet kap a szerszámok házak legfontosabb jellemzőiről.

## SZÍNEK



*Ezüst metál*



*Jáde*



*Antracit*



*Matt antracit*



*Fenyő/fehér*



*Pala/grafit*



*Pala/fehér*



*Fahatású/dió*



*Jávabarna*



*Fényes*

## ANYAGTULAJDONSÁGOK



*Tűzhorganyzott acél*



*Galvanikusan horganyzott acél*



*Vinyl-bevonat*



*Többrétegű beégetett lakkozás*



*Átlapoltan szerelt panelek*



*Belső szekrényprofil*

## SPECIÁLIS JELLEMZŐK



*Belmagasság  
(oldalmagasság min. 1,60 m)*



*Beépített tolóajtó*



*Beépített lengőajtó*



*Beépített felnyitható fedél*



*Zárral*

# FONTOS TUDNIVALÓK

## a melegház témával kapcsolatban

Kedves Olvasó!

Milyen csodálatos, hogy szeretné megvalósítani saját melegházáról szőtt álmait! Itt fontos információkat talál a termékminőségről és a különböző Vitavia modellek fontos megkülönböztető tulajdonságairól. Ezek az információk egyfajta vezérfonalként szolgálhatnak Önnek a katalógus lapozása közben, és segítséget nyújtanak a „megfelelő” melegház kiválasztásában.

### A VITAVIA MELEGHÁZAK AZONOS ÉS MEGKÜLÖNBÖZTETŐ TULAJDONSÁGAI.

Minden Vitavia melegház a közös minőségi tulajdonságokkal tűnik ki. Először is a házak saját gyártásból származnak, és a gyártás a szociális és fenntartható termelés érdekében az amfori/BSCI szabványok szerint történik.



Ezenkívül a házak a megbízható minőségű anyagaikkal tűnnek ki, amelyek a lehető legmegfelelőbbek a melegházi használathoz. Minden melegház profilja utánmunkált alumíniumból áll: Az ellenálló anyag kiemelkedő szilárdságával emelkedik ki. Ez nagyon keskeny profilok használatát teszi lehetővé a stabilitás elvesztése nélkül. Eloxálás révén a fényes és a porszórt bevonattal rendelkező, színes modellek felülete még rozsdás és karc elleni védelemmel is el van látva, így könnyen kezelhető.

A németországi gyártású üregkamrás lemezek hosszanti oldala zárt. Más gyártókkal ellentétben így az üvegfelfogatási pontok különösen stabilnak bizonyulnak. Az UV-védelemmel ellátott külső oldal miatt hosszabb élettartalmúak, mint a nem védett darabok. A funkcionális előnyökről további információkat talál az 60. oldalon.

Az üvegmodellek esetén ügyfeleink bízhatnak a víztiszta biztonsági üveg (ESG) kizárólagos használatában. A termikus edzés (EN 12150-2:2004) nagyfokú stabilitást biztosít, és emiatt ha az üveg egyszer károsodik, nem veszélyes darabokra hullik szét.

A közös tulajdonságok közül a szortiment nagyfokú sokszínűségével is kitűnik: Klasszikus melegházak, szokatlan formák, mint a pálmaházak vagy félnyeregtes házak, 0,35 és 15,7 m<sup>2</sup> közötti méretekben, különböző üvegezési módokkal és technikákkal, valamint különböző színekben kaphatók. A növényház rendelkezésre álló méreteit az olvasó mindig a terméknév alatt találja meg. A kapható színeket és üvegezési opciókat a növényház cikktáblája fölötti, négyzetleges szimbólumra pillantva azonnal megtudhatja. Közvetlenül emellett található kerek, szürke szimbólumok a különleges minőségi tulajdonságokra utalnak, mint a talaj szintjében elhelyezett küszöb.

### GARANCIÁK

Növényházainkat a Vitavia vállalatcsoport tervezi és saját gyártóműhelyben készülnek. Emiatt könnyen tudjuk a minőséget garantálni. Éppen ezért adunk 15 éves garanciát a keretre és a konstrukcióra.

Az alkalmazott üregkamrás lemezeket a német gyártónál szerezzük be. Megbízható minősége (ld. fent) 10 éves garanciaidőt tesz lehetővé.

**15 ÉV  
GARANCIA**  
A SZERKEZETRE ÉS  
VÁZRA

**10 ÉV  
GARANCIA**  
AZ ÜREGKAMRÁS LEMEZEKRE, AZ  
IDŐJÁRÁS HATÁSAIVAL SZEMBEN

### TÜV-MINŐSÍTÉS

Pont a belépő szintű házak esetében fontos ügyfeleink számára a gyártótól független minőségi megítélés. 2021-Ben sikeresen megszerztük a TÜV-minősítést a legkedveltebb növényház-modelljeinkre.

Minden TÜV által minősített növényház-modellünket a következő minőségi szimbólummal jelöltük meg:



## AZ „IDEÁLIS” MELEGHÁZ

A melegházat aszerint kell kiválasztani, ahogyan használni szeretné. A legfontosabb **KIVÁLASZTÁSI KRITÉRIUMOK** és **javaslataink** áttekintése:

### A NÖVÉNYEK MAGASSÁGA

**Javaslat:** Hely betervezése a növény végső méretei szerint.

### A HOBBIKERTÉSZ MÉRETE

**Javaslat:** Az álló munka kíméli a hátat. Ezért az 1,60 m feletti oldalmagasságú házainkat ezzel a szimbólummal jelöljük:



### A NÖVÉNYEK SZÁMA

**Javaslat:** Inkább tervezzon be egy kicsivel több teret.

### A KERTI MUNKA HELYSZÜKSÉGLETE

**Javaslat:** A zord napokon jobb a melegházban dolgozni, szép idő esetén pedig az alumíniumból készült tartozék bútorok könnyen kihordhatók. Hagyjon helyet egyéb dolgok, mint a munkaasztal, fűtőrendszer, kerti szerszámok stb. számára – és magához a munkavégzéshez is. Esetleg egy csésze kávé is szívesen elfogyasztana a saját kertjében? Mert ha akár a kertészkedés, akár csak melegházának nyugalma tetszik Önnek, biztosan több időt szeretne majd ott tölteni, mint azt most sejtí.

### ENERGIAHATÉKONYSÁG

**Javaslat:** A jobb szigetelési tulajdonságoknak köszönhetően az üregkamrás lemezes házzal fűtési energiát spórol. Amennyiben melegházában növényeket akar átteleltetni, ajánlott legalább 10 mm vastag üregkamrás lemezzel befedni azokat. A nagyobb energiahatékonysággal jellemezhető termékeket, pl. a HKP üvegezés miatt, a következő szimbólummal lehet felismerni a termékoldalakon:



### BIZTONSÁG

**Javaslat:** Az üregkamrás lemezek polikarbonátból készültek, tehát gyakorlatilag törhetetlenek. A biztonsági üveg (ESG) kizárólagos használata miatt a Vitavia növényházai esetében a biztonság nem érv az üveg ellen (ld. „Közös tulajdonságok és különbségek” c. fejezetet). A biztonsági üveg további előnyei az „üvegezési típusok” pontban (ld. 60.o.) találhatóak.

### FÉNY

**Javaslat:** A legtöbb növény számára a fény = növekedés, tehát közvetlenül hat a hozamra. Ez alapján az üveges melegházak a fényt megtűrő polikarbonáttal összehasonlítva inkább ajánlhatók. Azonban attól függően, hogy mennyire szeretne az árnyékolással törődni, éppen a tetőn ajánlott a burkolat üregkamrás lemezekkel, melyek tejszerű felületükkel képesek megelőzni a gyűjtőlencse-hatást. További információk az „üvegezési típusok” pontban találhatóak (ld. 60.o.).

### TAPASZTALAT ÉS ERŐFORRÁSOK

**Javaslat:** Ne terhelje túl magát, ha éppen most kezdi a kertészkedést, vagy az első alkalommal épít fel növényházat. Tervezzon rá elég időt és még egy segítő kézpárt.



## MELEGHÁZI KERTÉSZEK

### Áttekintés:

- ✓ A kerti szezon a külső természeti viszonyok ellenére automatikus meghosszabbodik.
- ✓ Az ideális hőmérséklet- és fényviszonyok gyorsítják a növekedést.
- ✓ A terméshozam egyértelműen magasabb. A melegház megfelelő felszereltséggel egész évben használható.
- ✓ A cserepes növények és az érzékeny növényfajok a faj számára megfelelő körülmények között át tudnak telelni.
- ✓ Az üvegház sok hobbikertész számára a praktikus használat mellett a pihenés helyéül is szolgál: saját zöld oázis egészen közel!

## ÜVEGRÖGZÍTŐ TECHNIKÁK

Az üregkamrás lapok, vagy üveglapok rögzítésére üvegház-modellenként eltérő technikákat alkalmaznak:



### RUGÓKAPOCS-RENDSZER (A)

Elfogadott, egyszerű üvegezési típus, könnyű ablaktábla csere - a későbbiekben is.



### BETŰZÉSI TECHNIKA (B)

A HKP konstruktív befogása a köztartó profilba, a külső éleken további tartótechnikákkal kombinálva.



### EGYMÁSBA CSÚSZTATÓS TECHNIKA (C)

Az üvegezési típus fokozott szélstabilitás jellemzi, ami a lap vagy a tábla a profilba történő betolásának köszönhető.



### FOGLALAT-RENDSZER (D)

A táblának a profil és a folytonos polikarbonát-léc közé történő betolása rendkívüli szélstabilitást biztosít.



### DUPLAKERETES RENDSZER (E)

Átgondolt üvegezési technika, csavarozott alumínium lécekkel, ami különleges szélstabilitást és minőségi megjelenést biztosít.



C



A



B



D



E

## ÜVEGEZÉSI TÍPUSOK:

Hogy a megfelelő üvegezés kiválasztását megkönnyítsük, itt olvashatja az általunk használt üvegezési típusok legfontosabb előnyeit



HKP

### ÜREGKAMRÁS LAPOK (HKP)<sup>1)</sup>

**Előnyök:** Az üregkamrás lemezek (HKP) jobban szigetelnek, mint az átlátszó tiszta üveg és a biztonsági üveg, és így jobban védi a növényeket a hidegtől és az erős hőingadozásoktól.

Ez azt jelenti, hogy az Ön HKP-s melegháza nyáron lassabban melegszik fel, és télen nem annyira gyorsan hűl le. A Vitavia melegházak rendszerint 4 és 6 mm, egyes modellek 10 és 16 mm vastag üregkamrás lemezekkel kaphatók. Minél vastagabb a HKP, annál magasabb a szigetelési teljesítmény.



ESG

### VÍZTISZTA BIZTONSÁGI ÜVEG (ESG)<sup>2)</sup>

**Előnyök:** Víztiszta biztonsági üvegünk (ESG) lényegében szüretlenül engedi át a fényt, tehát biztosítja a napfény maximális kihasználását. Oldalain zavartalanul át lehet látni, mind a melegházból történő ki-, mind a melegházba történő benézés esetén.

Az üveglapok nehezebbek, mint az üregkamrás lemezek, ezért a ház velük nehezebb és stabilabb.



HKP  
ESG

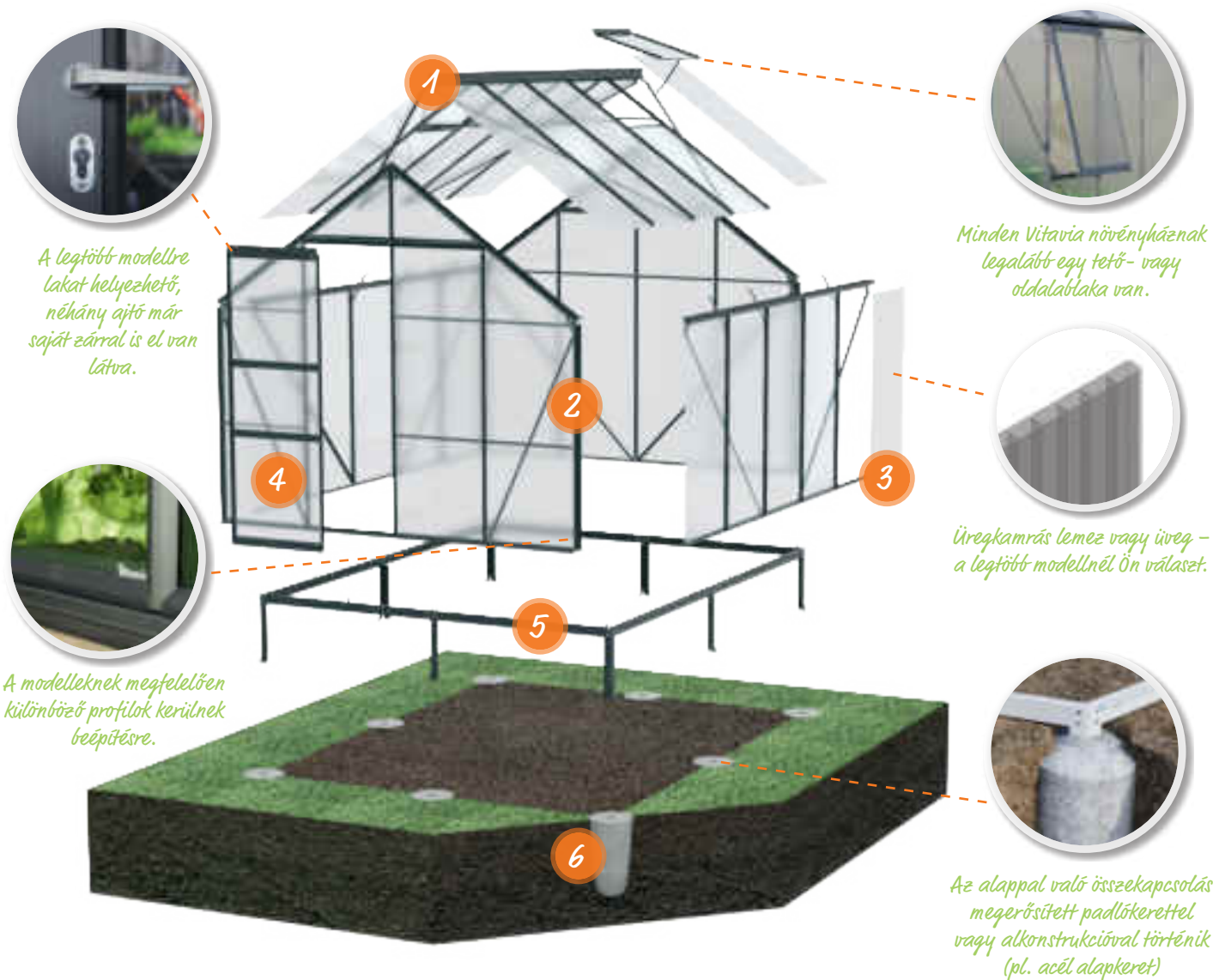
### KOMBINÁLT ÜVEGEZÉS

**Előnyök:** Mindkettőből a legjobb:

Az üregkamrás lemezek a tetőn a fényt enyhén megtörik, így védik a növényeket a közvetlen napsugárzástól, és ezzel a gyűjtőlencse-hatástól.

A kímélő délelőtti és délutáni nap ezzel szemben lényegében szüretlenül tűz át a biztonsági üveggel ellátott oldalakon. Az UV-bevonat hosszú élettartamot biztosít a HKP-nek, ezenkívül óvja a melegházi felszerelést.

1) Üregkamrás lemezek használata esetén az egyoldalú UV-védelemre kell odafigyelni: A védelemmel ellátott oldalnak mindig kifelé kell mutatnia. A külső oldalt úgy jelöljük, hogy védőfóliával vagy a szélén nyomtatott felirattal látjuk el. A fóliával jelölt üregkamrás lemezeknél soha ne felejtse el bejelölni az oldalt, mielőtt a fóliát eltávolítja! Az UV-védőbevonattal ellátott oldal szemmel utólagosan nem mindig felismerhető. A melegház helyes fűtésének pedig csak az üregkamrás lemezek használatával van értelme.



A legfőbb modellre lakat helyezhető, néhány ajtó már saját zárral is el van látva.

Minden Vitavia növényháznak legalább egy tető- vagy oldalablaka van.

Üregkamrás lemez vagy üveg – a legfőbb modellnél Ön választ.

A modelleknek megfelelően különböző profilok kerülnek beépítésre.

Az alappal való összekapcsolás megerősített padlókerettel vagy alkonstrukcióval történik (pl. acél alapteret)

## A Vitavia növényházak építőelemeinek áttekintése

1

### Tető

Különböző formájú és üvegezésű lehet, és modellenként változó számú ablakkal rendelkezik, lent mindig ereszcatornához kapcsolódik.

2

### Profilok

Az eloxált és porszórt bevonattal rendelkező alumíniumprofilok képezik az üvegház vázát, és meghatározzák a lehetséges üvegrögzítési technikákat. A modelleknek megfelelően sarok- és köztes profilokra is szükség lehet a különböző üvegrögzítési technikákhoz (ld. a bal oldalon).

3

### Üvegezés

Az üvegezés 4 és 16 mm közötti, különböző vastagságú üregkamrás lemezekkel vagy víztiszta biztonsági üveggel (ESG) történik (ESG kb. 3 mm). Kombinált üvegezés esetén a tetőn lévő üregkamrás lemezeket oldalt üveggel kombináljuk.

4

### Ajtó

Az ajtók biztosítják a bejutást és kiegészítő szellőzési lehetőséget nyújtanak: Vannak toló- és lengőajtók. Különböző szélességűek és magasságúak. Minden Vitavia növényházat el lehet látni legalább egy lakattal, sok házon azonban saját zár van, néhányon pedig ajtókilincs. Külön megjelöltük azokat a házakat, amelyek talaj szintjében elhelyezett küszöbvel rendelkeznek.

5

### Padlókeret

A modell szerint a padlókeret közvetlenül az alaphoz csatlakozhat, vagy pedig egy kiegészítő alkonstrukció szükséges. Azoknál a modelleknél, ahol alkonstrukció szükséges, de ez nincs benne a szállítási tartalomban, ezt mindig tartozékként vezetjük fel az ártáblázatban. A többi modellel ezzel a szimbólummal jelöltük meg.

6

### Alapzat

Az alapot felállítás előtt kell elkészíteni, és teljesen simának és szilárdnak kell lennie a hosszútávú süllyedés elkerülése érdekében. További információk a következő oldalakon.



## FELÁLLÍTÁS ELŐTT

A Vitavia növényházakat úgy tervezték, hogy a hobbikertészek saját maguk is fel tudják építeni. Az építőelemekhez megfelelő ábrákkal ellátott, áttekinthető útmutatók tartoznak, melyek a szerelést lépésről lépésre ábrázolják. A [www.vitavia.de](http://www.vitavia.de) oldal letöltések menüjében ezenkívül rövid felállítási klippeket talál az egyes felállítási lépésekhez, valamint animációs 3D-s rajzokat tud letölteni az egész növényház felállításához.

### **FONTOS:** *Mielőtt elkezdené*

1. Először készítse el az aljzatot.
2. Az üvegezést egyszerre kell elvégezni, ezért szánjon rá egy teljes napot. Továbbá az üvegezést szélcsend esetén, vagy enyhe szél mellett végezze el.
3. A nagyobb házak felállításához tervezzen be egy hétvégét vagy még egy pár segítő kezét.

## MELEGHÁZ ALAPJA ÉS AZ ALAPZAT

Valamennyi melegházunk betonlapot igényel, amire szilárdan le is kell rögzíteni. A problémamentes felépítéshez a megfelelő alap döntő jelentőségű: teljes mértékben síknak és derékszögűnek kell lennie. Vannak olyanok is, amelyek további vázszerkezetet igényelnek a toloajtók csúszóképességéhez.



### 1. VÁZSZERKEZET

#### *Acéllemez-alapkeret*

Az alsó szerkezethez az acéllemez alapkeret az egyszerű és gyors választás. Csak ez használható minden alaptípushoz. Az alszerkezetet igénylő összes növényházhoz megfelelő acéllemez-alapkeretet ajánlunk a termékoldalon. Azokat a modelleket, amelyeknél az acéllemez-alapkeret a szállítási tartalom része, vagy ez a konstrukciótól függően nem szükséges, a következő szimbólummal láttuk el.



#### *Lécszerkezet*

Az acéllemez-alapkeret alternatívájaként készítsen el az adott szerelési útmutatóban megadott méretek alapján egy széles lécszerkezetet. Ez időjárásálló, impregnált fából készül, min. 18 mm vastag és max. 32 mm széles. A lécszerkezet nem használható pontalappal.

## 2. ALAPZAT

Ha nincs egyenletes, szilárd felállítási hely, pl. lemezalapzat, terasz, vagy hasonló, akkor felépítheti az alapot. Vegye figyelembe, hogy az alábbi részben leírtak nem helyettesítik a szakember tanácsait.

### *Pontalap betonból*



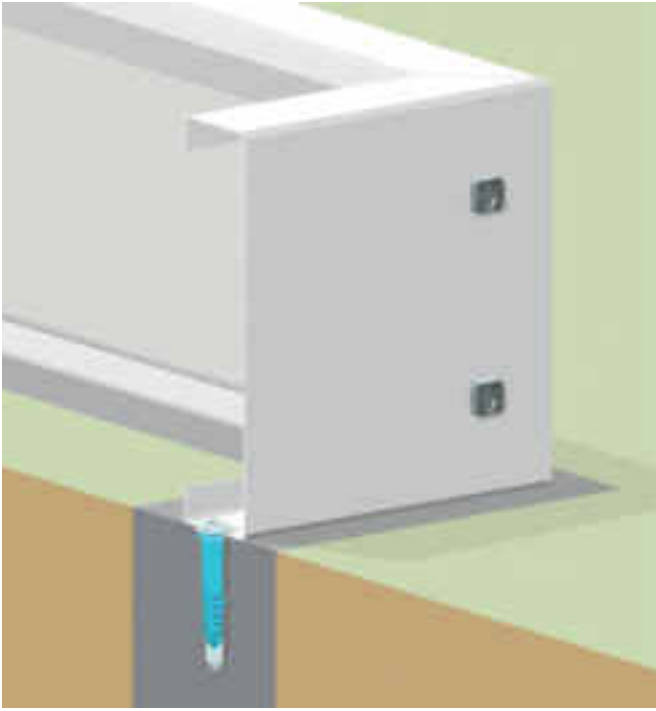
A pontalapot csak acéllemez-alapkerettel együtt használja.

Kérjük, szerelje fel az acéllemezes alapkeretet az útmutató alapján. Jelölje be a pontokat, amelyeknél az alapzati lábakat be akarja eresztetni. Ezután ásson ki fagymentes, kb. 30 – 40 cm széles és 60 – 80 cm mély lyukakat ezeken a helyeken. Öntsön be kb. 20 cm fagyálló kavicsot (sóder) és tömörítse be megfelelően. Süllyessze le az alapzat-lábakat, és utolsó lépésben töltsé ki a lyukakat sovány betonnal. Ügyeljen arra, hogy az acéllemez alapkeret derékszögben és egyenletesen álljon. A beton kikeményedését követően már lehetetlen kiigazítást végezni.

A pontalapos alapozás alternatív módon földhorgonyainkkal is elvégezhető (l. 107. o.)



## Sávalap betonból



Ennél az alapozásnál a lábamatméretnek megfelelő szélességű árkot (l. szerelési útmutató) ásson ki, ami 60 - 80 cm mély, így az alapzat nem fog elfagyni. Töltsön kb. 20 cm fagyálló kavicsot (sóder) és tömörítse be. A kavicsalapot további rétegekkel egészítheti ki, legalább 30 cm-t hagyjon azonban a betonnak.

Készítsen zsaluzatot, és utolsó lépésben öntse ki a sovány beton sávalapot. Az acéllemez alapkeretet, vagy a léces szerkezetet csak azután helyezze a lábazatra, és csavarozza össze egymással, miután a sávalap teljes mértékben kikeményedett. Az alépítmény nélküli szerkezeteket közvetlenül csavarozza. Mindig ügyeljen a derékszögű kialakításra.

## Alapzati lábazat betonkötőből, kezelt fa vagy műanyag

Az előre gyártott elemekkel, mint pl. a függőlegesen a földbe eresztett betonkövel történő alapozás hasonlóan működik, mint az öntött sávalap.

A lábamatméretnek megfelelő szélességű árkot ásson ki, ami 60 - 80 cm mély, így az alapzat nem fog elfagyni. Tölts fel fagyálló kavicsal, ennek során 20 cm-es rétegeket tömörítse le megfelelően, így a teljes magasságot a lábazatkövekhez igazíthatja. A kavics kiegyenlítő ágyazat megkönnyíti a kövek magasságban és egymás melletti kiegyenlítését.

A köveket tölts fel földdel úgy, hogy a kövek egyenesen álljanak, és oldalról rögzítve legyenek. Ezután tömörítse a földet a lábazat körül. Betonkövek helyett használhat műanyag vagy impregnált fa előre gyártott elemeket is.

Az alapozási tervet a szerelési útmutató tartalmazza. Kérésre örömmel a rendelkezésére bocsátunk Önnek egy alapozási tervet a melegház kiszállítása előtt.

Az alapzat építéséhez szükséges általános útmutatót, valamint az Ön melegházához való alapozási tervet megtalálja honlapunkon, a [www.vitavia.de](http://www.vitavia.de) címen, ha ott a megfelelő melegházat kiválasztja. Keresse ki melegházát, és nyissa meg a szerelési útmutatót közvetlenül a nagy termékép alatt. A szerelési útmutató hátulján a 0. fejezetben tájékozódhat a specifikációról.

## AZ OPTIMÁLIS FELÁLLÍTÁSI HELY

Ahhoz, hogy melegházában hosszú ideig örömet lelje, fontos, hogy a megfelelő helyen állítsa fel azt. Ügyeljen arra, hogy a melegháznak lehetőleg szélvédett helyen, az Ön házában vagy kerti házában közelében álljon. Ezzel megelőzi a vihkárokat, a hidegebb hónapokban a gyors kihűlést, valamint biztosítja az egyszerű áram- és vízellátást.

Természetesen olyan hely ajánlott, amely több, természetes fényt kap. Ideális esetben a melegház tájolása észak-déli irányú. Ügyeljen a törvényi rendelkezések, pl. a szomszéd telektől való megfelelő távolság betartására.

## MEGFELELŐ TARTOZÉK

A Vitavia olyan átfogó tartozékinálattal rendelkezik, ami tematikusan elrendezve a 64. oldaltól látható.

## BIZTOSÍTÁSI VÉDELEM

Amennyiben lakóházára biztosítást kötött, ajánlott a biztosító társaságnak a melegház beszerzését is bejelenteni. Számos biztosítás esetében ez elegendő, és a biztosítást kiterjesztik a melegházra is, további költségek nélkül. Más biztosító társaságok egy kisebb mértékű éves kiegészítő hozzájárulást kérnek. A melegház 8-asnál nagyobb erősségű szelek által okozott károk ellen biztosítva van.

## Még vannak kérdései?

Ügyfélszolgálatunk szívesen megválaszolja őket – és örömmel segít Önnek a problémamegoldásban. Hívjon fel bennünket vagy írjon nekünk.

### ELÉRHETŐSÉGEK

Tel.: +49 231-941 655-70

(H-Cs: 9.00-15.00 óráig, P: 8.00-12.00 óráig)

Mail: [kundendienst@eph-schmidt.de](mailto:kundendienst@eph-schmidt.de)



A pótalkatrészeket egyszerűen beszerezheti online pótalkatrész boltunkban, a Kunesco-ban is: [www.kunesco.de](http://www.kunesco.de)





*Vitavia és minden más*  
**TARTOZÉK**  
TEGYE TELJESSÉ  
NÖVÉNYHÁZÁT...

Azt szeretnénk, hogy szívesen dolgozzon növényházában, és akkor is jól érezze magát benne, ha éppen nem ültet, nem irt gyomot vagy éppen arat. Optimális növekedési és terebélyesedési feltételeket találnak benne növényei is, és olyan magas lesz a terméseredménye, ami méltán megkoronázza a befektetett munkát. Az alábbi tartozékfejezetben szereplő üvegház-tartozékok között éppen ezért megtalálhatja a növényei alábbi legfontosabb igényeit lefedő termékeket: megfelelő szellőzés, árnyék és víz. Ezen túlmenően a melegházi kertész megtalálhat minden szükséges dolgot ahhoz, hogy felépítse, berendezze és karbantartsa üvegházát.

A kerti katalógusban szereplő tartozékokat célzottan a Vitavia növényházakhoz gyártjuk (Vitavia) vagy szerezzük be (pl. Pergart). Ennek megfelelően sok termék olyan színekben is kapható, mint maga a növényház, így a szellőztetők és fűtések teljesítménye illeszkedik a jellemző növényház-méretekhez és az ajánlott formák helytakarékosan illeszkedik a megfelelő modellekhez.

A katalógus megfelelő helyén felhívjuk a figyelmet a különösen jó vagy nem megfelelő üvegház-modellekre.



# BERENDEZÉS

## Asztalok és polcok

A következő berendezési tárgyak segítenek Önnek abban, hogy értékes melegházát optimálisan kihasználja.

Növényeinek meg kell kapniuk a helyet, amelyre szükségük van, a legfontosabb munkaeszközöknek elérhetőnek kell lenniük, és Önnek munka vagy öntözés közben kényelmesen kell tudni mozogni. Mindez többek között az optimális térkihasználástól függ. A Vitavia minden alu asztala, rátéte és polca ugyanolyan anyagból készült, mint a Vitavia melegház-profilok, ennek következtében stabilak, rendkívül ellenállóképesek, filigrán kinézetűek, és valóban könnyűek. Ami azt jelenti, hogy tartósan és visszafogottan illeszkednek a melegházba, fáradtság nélkül áthelyezhetőek, amely lehetővé teszi a berendezés vetésforgóhoz igazítását.

### ALUMÍNIUM ASZTAL

Méret: Sz 121 x Mé 54 x Ma 76 cm | Anyag: eloxált vagy porszórt alumínium | Színek: eloxált alu, smaragd<sup>1)</sup> vagy fekete<sup>1)</sup> | sajátosságok: 1 vagy 2 szintes, különálló

Színtek	Szín:	Cikksz.:
1	Alu eloxált	260120
1	Smaragd <sup>1)</sup>	2601214
1	Fekete <sup>1)</sup>	2601219
2	Alu eloxált	260125
2	Smaragd <sup>1)</sup>	2601264
2	Fekete <sup>1)</sup>	2601269



### ALUMÍNIUM ASZTAL HKP-VEL, 16 MM

Méret: Sz 121 x Mé 54 x Ma 76 cm | Anyag: eloxált vagy porszórt alumínium + PC | Színek: eloxált alu, smaragd<sup>1)</sup> vagy fekete<sup>1)</sup> | sajátosságok: 16 mm-es HKP munkalap, osztott és kivehető

Színtek	Szín:	Cikksz.:
1	Alu eloxált	260130
1	Smaragd <sup>1)</sup>	2601304
1	Fekete <sup>1)</sup>	2601309

### ASZTALRÁTÉTEK

Méret: Sz 121 x Mé 28 x Ma 39 cm | Anyag: eloxált vagy porszórt alumínium | Színek: eloxált alu, smaragd<sup>1)</sup> vagy fekete<sup>1)</sup> | sajátosságok: Alu vagy PC munkalap, osztott és kivehető

Anyag:	Szín:	Cikksz.:
Alu	Alu eloxált	260127
	Smaragd <sup>1)</sup>	2601274
	Fekete <sup>1)</sup>	2601279
Alu HKP-vel	Alu eloxált	260137
	Smaragd <sup>1)</sup>	2601374
	Fekete <sup>1)</sup>	2601379



### LEHAJTHATÓ ALU POLC

Méret: Sz 120 x Mé 31 cm | Anyag: eloxált vagy porszórt alumínium | Színek: eloxált alu, smaragd<sup>1)</sup> vagy fekete<sup>1)</sup> | tartozék: rögzítőanyagok

Szín:	Cikksz.:
Alu eloxált	260201
Smaragd <sup>1)</sup>	2602014
Fekete <sup>1)</sup>	2602019

### LEHAJTHATÓ ALU ASZTAL

Méret: Sz 120 x Mé 56 x Ma 81 cm | Anyag: eloxált vagy porszórt alumínium | Színek: eloxált alu, smaragd<sup>1)</sup> vagy fekete<sup>1)</sup> | tartozék: rögzítőanyagok

Szín:	Cikksz.:
Alu eloxált	260207
Smaragd <sup>1)</sup>	2602074
Fekete <sup>1)</sup>	2602079

ÚJ!



### DRÓTPOLC-KÉSZLET IDÁHOZ

2 db-os szett | Méret: Sz 61 x H 63 cm | Anyag: műanyag bevonatú drót  
Színek: fehér | Megfelel ezekhez: Ida 900 és 1300

Cikksz.:

260622

### PLUSZ POLC A POLIS BALKONHÁZRA

Plusz polc a Polis balkon-növényháza Méret: Sz 61 x H 63 cm | Anyag: eloxált vagy porszórt alumínium | Színek: sötétszürke/eloxált alumínium, sötétszürke/fekete<sup>1)</sup> | Szállítás terjedelme: polcsínek, polcpanelek, rögzítőanyagok Megfelel ezekhez: Polis

Szín

Cikksz.:

Alu eloxált

40006152

Fekete<sup>1)</sup>

40006153



### ALU FALIPOLC

Méret: Szé 122 x Mé 15 cm | Anyag: eloxált vagy porszórt alumínium | Színek: eloxált alu, smaragd<sup>1)</sup> vagy fekete<sup>1)</sup>

Szín

Cikksz.:

Alu eloxált

260220

Smaragd<sup>1)</sup>

2602204

Fekete<sup>1)</sup>

2602209



Alu eloxált



Smaragd<sup>1)</sup>



Fekete<sup>1)</sup>



### Utólagos beszerelés

A fali polcok és asztalok utólag is felszerelhetők a Vitavia üvegházak profiljaira a termékkel együtt szállított rombuszcsavarak segítségével.



### POLCTARTÓ

Alkalmazás: üvegház-profil csavarozásához | Szállítási terjedelem: 2 részes készlet, rombuszcsavarakkal | Méret: Mé kb. 25 cm | Anyag: alumínium | Különlegesség: saját polcpanelek rögzítéséhez

Cikksz.:

250650

### LEHAJTHATÓ ALU ASZTAL, HERA

Megfelel ezekhez: Hera 4500 | Méretek: Szé 122 x Mé 52 x Ma 95 cm | Anyag: eloxált alumínium | Szín: eloxált alumínium | lehajtható

Cikksz.:

266920

### LEHAJTHATÓ ALU POLC, HERA

Megfelel ezekhez: Hera 4500 | Méretek: Szé 122 x Mé 27 x Ma 29 cm | Anyag: eloxált alumínium | Szín: eloxált alumínium | lehajtható

Cikksz.:

266921



**15 ÉV  
GARANCIA**  
ZINCALUMÉ® AZ ÁTROZ-  
DÁSODÁSSAL SZEMBEN

M



S

## Magaságyás Linus In&Out

A melegházban elhelyezett ágyások megkönnyítik a kerti munkát, és gondoskodnak arról, hogy a melegház rendezett és könnyen takarítható legyen. Segítenek a növények rendezésében - mind az ágyáson belül, mind a teljes melegház berendezését illetően.

A Vitavia IN&OUT szériába tartozó melegházai 40 cm-es magasságukkal kismértékben megnövelt munkaterületet biztosítanak – így a mélyre gyökerező növények is elég talajt találnak, amiben jól megkapaszkodhatnak, és elegendő tápanyaghoz jutnak. A célzott földrétegzés optimalizálhatja a talajviszonyokat.



L

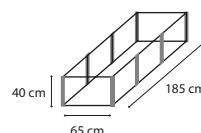
### LINUS IN&OUT

Méretpontos belső ágyások Vitavia növényházakba | kültéri használatra is alkalmas | Lemezek: Zinalumé® gránit vagy tengerifű színben | Profilok: eloxált vagy porszórt fekete alumínium | Kiviteli változatok: S, M, L

### LINUS IN&OUT S

Méretek: kb. Sz 65 x H 185 x Ma 40 cm | Megfelel ezekhez: Comet, Venus, Planet, Apollo, Triton, Orion, Flora

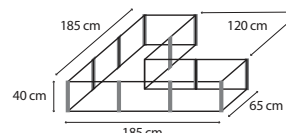
Szű:	Cikkze.:
Gránit/eloxált alu	40001524
Gránit/fekete <sup>1)</sup>	40004385
Tengeri fű/eloxált alu	40005569
Tengeri fű/fekete <sup>1)</sup>	40005625



### LINUS IN&OUT M

Méretek: kb. Sz 185 x H 185 x Ma 40 cm | Megfelel ezekhez: Comet, Venus, Planet, Apollo, Triton, Orion, Flora

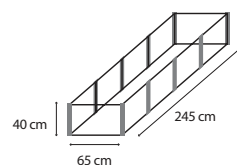
Szű:	Cikkze.:
Gránit/eloxált alu	40001525
Gránit/fekete <sup>1)</sup>	40004386
Tengeri fű/eloxált alu	40005568
Tengeri fű/fekete <sup>1)</sup>	40005626



### LINUS IN&OUT L

Méretek: kb. Sz 65 x H 245 x Ma 40 cm | Megfelel ezekhez: Meridian 1, Meridian 2, Uranus, Jupiter, Olymp, Cassandra, Zeus Comfort, Playta, Diana, Sirius, Aphrodite, Ida 3300-7800, Athena

Szű:	Cikkze.:
Gránit/eloxált alu	40001526
Gránit/fekete <sup>1)</sup>	40004387
Tengeri fű/eloxált alu	40005567
Tengeri fű/fekete <sup>1)</sup>	40005627



# SZELLŐZTETÉS & HŐMÉR- SÉKLET-ELLENŐRZÉS

## Mindent a jó klímáért

Egész évben szükség lehet a hőmérséklet kisebb mértékű igazítására a hőmérsékletre érzékeny fiatal növények termesztéséhez.

A meleg évszakokban a növények és a kertészek is örülnek egy frissítő fuvallatnak. Tavasszal és télen azonban az üvegházi növényeknek plusz megre van szükségük, hogy megvédjék őket a fagyoszentektől.

Az itt bemutatott ablakok, automatikus szellőzési segédeszközök, fűtések és mérőeszközök tehát döntő mértékben javíthatják az Ön betakarításának eredményességét, valamint közérzetét.



### OLDALABLAK

Anyaga: eloxált vagy porszórt alumínium és az üvegezés a növényház-modellnek megfelelően | Színek: eloxált alu, smaragd<sup>1)</sup>, fekete<sup>1)</sup>, fehér<sup>1)</sup> | Kivitelek: V, Z és H | Megjegyzés: A kiegyenlítő tábla megfelelő formátuma érdekében az ESG-oldalablakoknál meg kell adni a növényház-modellt

### OLDALABLAK V

Megfelel ezekhez: Venus, Planet, Apollo, Meridian 1, Meridian 2, Uranus, Jupiter, Olymp, Cassandra, Playa, Diana, Sirius, Orion

Kivitelezés:	Szín	Cikkzs.:
HKP kb. 6 mm	Alu eloxált	40000546
	Smaragd <sup>1)</sup>	40000604
	Fekete <sup>1)</sup>	40000608
ESG kb. 3 mm	Alu eloxált	40000545
	Smaragd <sup>1)</sup>	40000603
	Fekete <sup>1)</sup>	40000607

### OLDALABLAK H

Megfelel ezekhez: Athena, Aphrodite

Kivitelezés:	Szín	Cikkzs.:
ESG kb. 3 mm	Alu eloxált	40000853
	Fekete <sup>1)</sup>	40000827
	Fehér <sup>1)</sup>	40000828

### OLDALABLAK Z

Megfelel ezekhez: Zeus Comfort | Megjegyzés: HKP-modellekhez a növényház üregházakról lapja használható

Kivitelezés:	Szín	Cikkzs.:
ESG kb. 3 mm	Alu eloxált	40000549
	Fekete <sup>1)</sup>	40000832
üvegezés nélkül	Alu eloxált	40000547
	Fekete <sup>1)</sup>	40000548

### TETŐABLAKOK

Anyag: eloxált vagy porszórt alumínium | Termék: üvegezés nélkül Megfelelő a következőkhöz: **A)** Venus, Planet, Apollo, Meridian 1, Meridian 2, Uranus, Jupiter, Olymp, Cassandra, Diana, Sirius **B)** Comet **C)** Triton **D)** Zeus Comfort

Kivitel	Szín	Cikkzs.:
A) Venus & Co.	Alu eloxált	260402
	Smaragd <sup>1)</sup>	2604024
	Fekete <sup>1)</sup>	2604029
B) Comet <b>ÚJ!</b>	Alu eloxált	40000309
	Fekete <sup>1)</sup>	40000310
	C) Triton	Alu eloxált
D) Zeus Comfort	Smaragd <sup>1)</sup>	2604104
	Fekete <sup>1)</sup>	40006166
	Fekete <sup>1)</sup>	268030

### AUTOMATIKUS ABLAKEMELŐ

Hőmérsékletfüggő autom. szellőzés, áram nélkül | Nyitási magasság: kb. 45 cm | Nyitási hőmérséklet: 16 °C és 25 °C között | Emelőerő kb. 7 kg | Használat: alumínium és fa üvegházakhoz is megfelelő

Name	Kivitel	Cikkzs.:
Thermovent	Alu-cink bevonattal	360324
Ventomax	feketében	360325
Sesam Spiro	hőmérővel, rozsdamentes	360326
Univent	Gala XS, 2X és 3X; Ida 900/1300 korai ágyásokhoz	360327

### KIEGÉSZÍTŐ CILINDER AZ ABLAKEMELŐHÖZ

Megfelelő Thermovent, Ventomax, Sesam Spiro, Univent modellekhez és lamellás ablakokhoz való ablakemelőhöz

Cikkzs.:

360323



### LAMELLÁS FALI ABLAK

Méreték (Szé x Ma): 61 x 45 cm | Anyag: eloxált vagy porszórt alumínium, 5 üveglap | Színek: eloxált alu, smaragd<sup>1)</sup>, fekete<sup>1)</sup> | Megfelel ezekhez: Comet, Venus, Planet, Apollo, Meridian 1, Meridian 2, Uranus, Jupiter, Olymp, Diana, Ida 5200 - 7800 | Különlegesség: fokozatmentesen állítható, többrétegű, zuhatmentes szellőzés | Megjegyzés: edzett biztonsági üveg esetén az oldalfalhoz további üveg szükséges, kérésre rendelhető.

Szín	Cikkzs.:
Alu eloxált	260350
Smaragd <sup>1)</sup>	260354
Fekete <sup>1)</sup>	260358



### AUTOMATIKUS ABLAKEMELŐ LAMELLÁS ABLAKOKHOZ

Hajtás: hőmérsékletfüggő autom. szellőzés, áram nélkül | Anyag: alumínium | Nyitási hőmérséklet: 16 °C és 25 °C között | Megfelelő ezekhez: minden lamellás fali ablak (kivéve Freya)

Cikkzs.:


360328



## NAPELEMES VENTILÁTOR SOLARFAN

Anyag: horganyzott acéllemez | 60 x 54,4 cm megfelel ezekhez: Venus, Planet, Meridian 1, Meridian 2, Uranus, Jupiter, Olymp, Cassandra, Diana, Sirius, Ida | 55,5 x 87 cm megfelel ezekhez: Athena | Jellemző: Más növényház-gyártók standard ablakaihoz is használható

Méret:	Cikksz.:
60 x 54,4 cm	40000280
61 x 55,9 cm	40000282
61 x 61 cm	40000284
70 x 61 cm	40000285
55,5 x 87 cm	40000286



### Napelemes tetőventilátor

A napelemes üzemi ventilátor tartósan és erőforrás-kímélő módon gondoskodik a növényház jó légkeringetéséről.



## VITAVIA 2KW

Elektromos fűtés | Méretek: Sz 20 x Mé 22 x Ma 33,5 cm | Fűtési teljesítmény: 0-2 kW | Fröccsenő víz ellen védett (IP X4) | Szellőzési teljesítmény: max. 400 m<sup>3</sup>/h, 3 fokozat | fokozatmentes hőmérséklet-beállítás | Jellemzők: a ventilátor fűtőszekrézet nélkül üzemeltethető; áramforráshoz való hozzáférés szükséges.

Cikksz.:

40001487

## NORI FIRE

Petróleumfűtés és lámpa | Méret: Ma 20 x Ø 11,5 cm | Égési idő, kb. 3 nap, egy feltöltéssel | Fűtési teljesítmény: 50-100 W | Tartály úrtartalma: 0,5 liter | Tömeg: 0,75 kg

Tervek:

NORI FIRE

Cserekanóccal (ábra nélkül)

Cikksz.:

40002724

3720181



## LONI FIRE

Petróleumfűtés | Méret: Ma 17 x Ø 10,5 cm | Égési idő, kb. 3 nap, egy feltöltéssel | Fűtési teljesítmény: 50-100 W | Tartály úrtartalma: 0,5 liter | Tömeg: 0,5 kg

Tervek:

LONI FIRE

Cserekanóccal (ábra nélkül)

Cikksz.:

40002725

3720181



## MIN-MAX HŐMÉRŐ

Méret: Sz 12 x Mé 4 x Ma 22,5 cm | Mérési tartomány: -50 – +50 °C | Jellemző: Az aktuális hőmérséklet mellett a mérési intervallum legalacsonyabb és legmagasabb hőmérsékletét is kijelzi

Cikksz.:

250670

## HŐMÉRŐ

Méret: Sz 8 x Mé 4 x Ma 8 cm | Mérési tartomány: -20-tól + 60 °C-ig | Folyamatosan méri az aktuális környezeti hőmérsékletet

Cikksz.:

250690

## NEDVESSÉGMÉRŐ

Méret: Ø kb. 50 x Mé 19 mm | A hőmérséklet mellett százalékban megadja a relatív páratartalmat is | Mérési tartomány: hőmérséklet -25-től +55°C-ig; páratartalom: 20-tól - 100%-ig

Cikksz.:

40003453



## TALAJHŐMÉRŐ

Méret: Sz 15,5 x Mé 4 x Ma 20 cm | Mérési tartomány: -20-tól +60 °C-ig | Folyamatosan méri az aktuális környezeti hőmérsékletet

Cikksz.:

250660





## ANTARES

Elektromos fűtés erős ventilátorral és az acélházban beállítható kifúvási iránnyal | Fűtési mód: áram | Hőmérséklet-beállítás: fokozatmentes | Fűtési teljesítmény: 3 kW | Ventilátor-fokozatok: 3 | Légkeringtetés: 280<sup>3</sup>/h | Légáram: 2,9 m/s | Védettség: IP X4 | Használható max. 40 m<sup>3</sup> térfogatig | Méretek: H 31,5 x Sz 33,5 x Ma 40 cm | szigetelt védőfogantyú | védőrács elöl és hátul | Jellemzők: szükség van hozzáférésre áramforráshoz

*Cikksz.:*

40002167



## CARINAE ÉS CEPHEI

Elektromos fűtés acél készülékben | Fűtés módja: áram | Hőmérséklet-beállítás: fokozatmentes | Ventilátorfokozatok: 3 | Légáram: 1,5 m/s | Védettség: IP X4 | Védőrács elöl és hátul | Jellemzők: Szükség van hozzáférésre áramforráshoz | **Cephei 2kW:** Fűtési teljesítmény: 2 kW | Légkeringtetés: 120<sup>3</sup>/h | Használható max. 30 m<sup>3</sup> térfogatig | Méretek: H 20 x Sz 21 x Ma 33 cm | **Carinae 2 kW:** Fűtési teljesítmény: 3 kW | Légkeringtetés: 280<sup>3</sup>/h | Használható max. 40 m<sup>3</sup> térfogatig | Méretek: H 25,5 x Sz 25,5 x Ma 41 cm

*Terüek:*

Cephei 2kW

Carinae 3kW

*Cikksz.:*

40002165

40002164



## BIG PARAFFIN

Petróleumfűtés | Méret: Ø 28 x 45 cm | Égési idő, kb. 16 óra, egy feltöltéssel | Tartály úrtartalma: 4 liter | Tömeg: 4,4 kg | Jellemzők: rendkívül nagy fűtési teljesítmény, használható nagy melegházakhoz 14 m<sup>2</sup>-ig

*Cikksz.:*

372691

## PETRÓLEUM-FŰTŐLAJ

Aromamentes petróleum, szagtalan + korommentes | Szín: áttetsző | Mennyiség: 1000 ml | Megfelel ezekhez: Lit Fire W4, Vit Fire W5, Big Paraffin vagy más petróleum-fűtések | Megjegyzés: Vegye figyelembe, hogy az ügyfeleknek max. 1 liter petróleum adható ki

*Cikksz.:*

40000934



## VIT FIRE ÉS LIT FIRE

Petróleumfűtés | Méret: Ø 30 x Ma 41 cm | Égési idő: kb. 7 nap egy feltöltéssel (VIT FIRE); kb. 3,5 nap egy feltöltéssel (LIT FIRE) | Fűtési teljesítmény: 300 W (VIT FIRE); 600 W (LIT FIRE) | Tartály úrtartalma: 4,5 liter | Tömeg: 1,6 kg (VIT FIRE); 1,9 kg (LIT FIRE)

*Terüek:*

VIT FIRE

LIT FIRE

Cserekanóccal (ábra nélkül)

*Cikksz.:*

40002721

40002722

3720171

## JARI FIRE

Petróleumfűtés | Méret: Ma 12 x Ø 19,2 cm | Égési idő, kb. 8 nap, egy feltöltéssel | Fűtési teljesítmény: 100 W | Tartály úrtartalma: 1 liter

*Terüek:*

JARI FIRE

Cserekanóccal (ábra nélkül)

*Cikksz.:*

40002723

3720181





# ÖNTÖZÉS

## Rendszerek vízcsapra és esőgyűjtőre

A fénytől eltérően az öntözés tekintetében a növények teljesen Önre szorulnak.

Az itt bemutatott öntözőrendszerek segítségével fáradtságos munkától kíméli meg magát, növényeit pedig a nem kívánt száraz időszakoktól. A növényház méretétől, a növények helyigényétől és a növényház műszaki feltételeitől függ, hogy melyik öntözés a legjobb.



### SZÁLL. CSEPEGTETŐ RENDSZER DRIP'N ROLL



A vízcsaphoz vagy tömlőhöz csatlakoztatható szállítható csepegtető rendszer | Alkalmazási terület: legfeljebb 60 m<sup>2</sup> ágyásig | Hosszúság: 2 x 15 m | Csepegtető egység: 100 | Öntözési mennyiség: 2 l/h | Vezérlés: WT218 vagy EMT öntözőórával lehetséges | adapterrel

Cikksz.: \_\_\_\_\_

40000326

### CDK 12



Csepegtető öntözés virágládákhoz | Alkalmazási terület: legfeljebb 4 m<sup>2</sup>-es üvegházig | Öntözés: csepegtető | Csepegtető fejek száma: 12 darab | Átfolyási mennyiség: 1,3 l/h

Cikksz.: \_\_\_\_\_

40000317



### HYDROMAT

Autom. öntöző és műtrágyázó berendezés, vízcsaphoz csatlakoztatható | Méret: Ø 12 x M 25 cm | Elosztó tömlő: H 10 m | Csepegtető fejek száma: 50 darab | Csepegtető fejek távolsága: rugalmas | Kapacitás: 2,5 liter | Bővítő szett Hydromat-hoz: 10 csepegtető fej

Kivétel

Cikksz.: \_\_\_\_\_

Hydromat

250610

Bővítő készlet

250615

### DP15 ÉS DP30 CSEPEGTETŐ TÖMLŐ



DP 30 alkalmazása: legfeljebb 30 m<sup>2</sup>-es ágyásig | DP15 alkalmazása: 5 m<sup>2</sup>-t meghaladó magasságú és melegágy | Ehhez megfelelő: vízcsapra vagy tömlőre | Hossz: 15 m (DP15) ill. 30 m (DP30) | Csepegtetési távolság: kb. 30 cm | Nyomásszabályozóval és szűrővel | Vezérlés: WT218 vagy EMT öntözőórával lehetséges | adapterrel

Kivétel

Cikksz.: \_\_\_\_\_

DP15

40000322

DP30

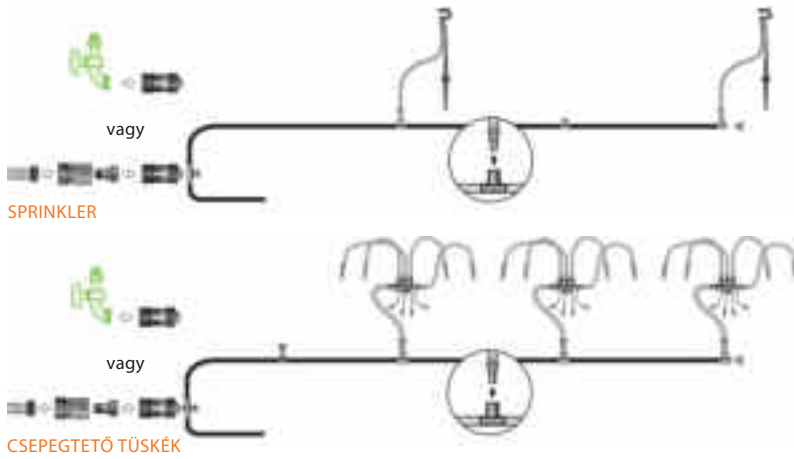
40000325





## MGS48 öntözőrendszer

Az MGS48 max. 8 m<sup>2</sup> ágyást öntöz, tetszés szerint permetköddel vagy cseppekkel. A közvetlen csatlakozás a vízcsapra 1,3L/h átfolyó mennyiséget tesz lehetővé.



*2 az 1-ben: használható sprinklerként és csepegtető öntözéshez*



### MGS48 ÖNTÖZŐRENDSZER



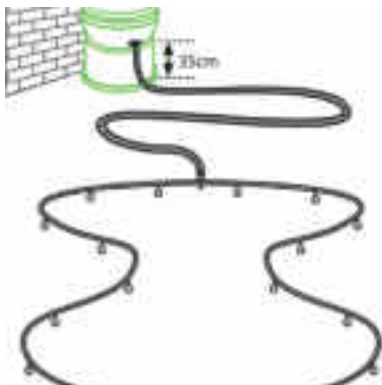
Alkalmazás: melegház 5-8 m<sup>2</sup> | Öntözés: cseppek és permetköd | Csepegtető tűskék száma: 48 darab | Sprinkler száma: 4 darab | Átfolyó mennyiség: 1,3 l/h | Adapterrel vízcsaphoz, csepegtető tűskékhez és sprinklerhez | Vezérlés: WT218 öntözőórával lehetséges

*Cikksz.:*

40000319

## Esővíztároló rendszer RWK50

Csepegtető öntözés áram és vízcsap nélkül, egyszerűen az esővízgyűjtőre csatlakoztatással. Az öntözőcsövet közvetlenül a kapott szabványos kerti tömlőre kell csatlakoztatni.



*Áram és vízcsap nélkül üzemel!*

### ESŐVÍZTÁROLÓ RENDSZER RWK50

Alkalmazás: ágyás, sövény és melegház | Öntözés: cseppek | Cseppek száma: 50 darab | Átfolyó mennyiség: 0,3-0,5 l/h (Az esővíztárolóban lévő víz szintjétől függ) | Vezérlés: EMT öntözőórával lehetséges | Tipp: Pozicionálja 35 cm-rel az ágyás fölé (az egyenes folyásért) | 5 m-es kerti tömlővel, adapterrel az esővíztárolóhoz és a kerti tömlőhöz, elosztóval az öntözőtömlőhöz

*Cikksz.:*

40000324



### ELEKTRONIKUS ÖNTÖZŐÓRA WT218

Működés: elemes | Megfelel ehhez: vízcsap | Nyomástartomány: 0-8 bar (120 PSI) | Max. vízhőmérséklet: 60 °C | Jellemzők: öntözési időtartam, -frekvencia és óraidő beállítása lehetséges

*Cikksz.:*

40001597

### MECHANIKUS ÖNTÖZŐÓRA EMT

Megfelel ezekhez: MGS24/48 öntözőrendszerek, RWK24/36/50 esővízgyűjtő rendszerek, DP15/30, PD25 csepegtető tömlők, transz. Csepegtető rendszer, DRIP'N ROLL sprinklerrendszer és a párahűtés | Működés: mechanikus | Futásidő (manuális intervallum): 1-120 perc

*Cikksz.:*

40000330



### CMK PÁRAHŰTÉS



Alkalmazás: légnedvesítésre | öntözésre Párahűtés | Alkalmazási terület: max. 20 m<sup>2</sup>-ig | Tartozék: T-adapter 1,20 m-ként | Vezérlés: WT218 öntözőórával lehetséges

*Cikksz.:*

40000332

# BASICS

## Apró és pótalkatrészek

A rugós kapcsoktól az esővíz-levezetőcsövön át a szél elleni védelemig sok mindent tartogat ez a fejezet az Ön számára: Mivel ezek a részletek jelenthetik a különbséget a jókedv és a szenvedés között a melegházi kertészkedés területén.

A legtöbb tartozék alkatrész a Vitavia melegházakban univerzálisan felhasználható. Kérjük, ennek ellenére a kiválasztásnál figyeljen a megfelelő modellekre vonatkozó információkra.



### UNIVERZÁLIS CSAVAR- ÉS ANYAKÉSZLET

Alu profilokba való utólagos behelyezéshez | Mennyiség: 10 darab | Anyag: alumínium eloxált | Jellemző: rombuszfej

Cikkzs.: \_\_\_\_\_

250570




### ACÉLCSAVAROK ÉS ANYAKÉSZLET

Standard csavar üvegházak szereléséhez | Mennyiség: 10 darab | Anyag: nemesacél | Jellemző: négyzetleges fej

Cikkzs.: \_\_\_\_\_

250569



### ALUMÍNÍUM CSAVAROK ÉS ANYAKÉSZLET

Standard csavar üvegházak szereléséhez | Mennyiség: 10 darab | Anyag: alumínium eloxált | Jellemző: négyzetleges fej

Cikkzs.: \_\_\_\_\_

250571



### UNIVERZÁLIS TARTÓ

Használat: növények rögzítéséhez zsinórok vagy drótok befogásával | Mennyiség: 10 darab | Anyag: műanyag | Jellemző: rombuszfej az üvegház-profilokba való behelyezéshez

Cikkzs.: \_\_\_\_\_

250580



A gerincdíszet egyszerűen be lehet illeszteni a gerincbe: a finom megjelenés mellett az üvegháznak hatékony védelmet is nyújt a galambok ellen.



### ESŐVÍZ-LEVEZETŐCSÖVEK

Méret: H 28 x Ø 3,2 cm | Anyaga: műanyag (PVC) | Szín: fekete | Szállítási terjedelem: 2 lefolyócső, 2 kötélem, 2 záróelem, 2 kapocs | **A)** Megfelelő ehhez: Comet, Venus, Planet, Apollo, Meridian 1, Meridian 2, Uranus, Jupiter, Olymp, Cassandra, Diana, Ida 900-3300 | **B)** Megfelelő ehhez: Triton

Kivétel	Cikksz.:
A) Venus & Co.	2603043
B) Triton	2603083



*Ki az ereszcatornából, bele a csőbe, egyenesen a gyűjtőtartályba - és aztán: Egészségetekre, kedves növények!*

*Az esővíz-lefolyócsövekkel nemcsak összegyűjti az értékes esővizet, hanem el is vezeti a vizet a háztól, megvédve azt az állandó nedvességtől.*

### GERINCÍSZ

Anyaga: műanyag (PVC) | **A)** Megfelelő a következőkhöz: Jupiter, Meridian 1, Meridian 2, Uranus, Olymp, Diana, Cassandra; **B)** Megfelelő ehhez: Sirius | Színek: fekete, smaragd | Különlegesség: díszit és eljjeszti a galambokat

Kivétel	Szín	Cikksz.:
A) Jupiter & Co.	Smaragd	2602704
	Fekete	2602707
B) Sirius	Smaragd	2602804
	Fekete	2602807



ÚJ!

4 mm és 6 mm vastag  
ZÁRT HOSSZANTI  
OLDALLAL

10 ÉV  
GARANCIA  
AZ ÜREGKAMRÁS LEMEZEKRE, AZ  
IDŐJÁRÁS HATÁSAIVAL SZEMBEN

## Üvegezéshez és HKP borításhoz

Ha az üregkamrás lemezek már elöregednek, vagy ha az egyik vagy a másik lemez tönkrement a legutóbbi vihar során, akkor azokat modelltől és az Ön igényeitől függően a következő HKP készletekkel cserélheti ki. A megfelelő tartozékokat – például a szél és az időjárás okozta jövőbeli károk elleni védelem érdekében – szintén itt találja.

### HKP KÉSZLETEK

Üregkamrás lemez készletek különböző méretekben | 1., 2., 3. készlet ezekhez a típusokhoz: Venus, Comet (csak 4 mm), Planet (csak 6 mm), Apollo | 4., 5., 6. készlet ezekhez a típusokhoz: Uranus, Jupiter, Olymp | Jellemzők: UV-álló; zárt hosszanti oldalainak köszönhetően robusztus

Készlet	Tartalom	Vastagság	Cikkze.:
1. készlet	2 db tetőlemez (61 x 114,2 cm),	4 mm	40006109
	3 db oldallemez (61 x 120,8 cm)	6 mm	40006113
2. készlet	6 db oldallemez (61 x 120,8 cm), 4 db tetőlemez (61 x 114,2 cm),	4 mm	40006111
	1 db 4 mm-es tetőlemez (60 x 54,4 cm), 1 db lemez az ajtóhoz, ill. a tetőablak alá (61 x 61 cm)	6 mm	40006114
3. készlet	8 db oldallemez (61 x 120,8 cm) 5 db tetőlemez (61 x 114,2 cm)	4 mm	40006112
	1 db 4 mm-es tetőlemez (60 x 54,4 cm) 2 db lemez az ajtóhoz, ill. a tetőablak alá (61 x 61 cm)	6 mm	40006115
4. készlet	3 db oldallemez (61 x 152,1 cm)	4 mm	40006116
	3 db tetőlemez (61 x 150,5 cm)	6 mm	40006120
5. készlet	1 db 4 mm-es tetőlemez (60 x 54,4 cm) 5 db tetőlemez (61 x 150,5 cm)	4 mm	40006117
	6 db oldallemez (61 x 152,1 cm) 1 db lemez a tetőablak alá (61 x 98,1 cm)	6 mm	40006122
6. készlet	10 db oldallemez (61 x 152,1 cm) 8 db tetőlemez (61 x 150,5 cm)	4 mm	40006118
	2 db 4 mm-es tetőlemez (60 x 54,4 cm) 2 db lemez a tetőablak alá (61 x 98,1 cm) 1 db ajtólemez fel vagy le (61 x 61 cm)	6 mm	40006123



### RÖGZÍTŐKAPCSOK ÜVEGHEZ

Mennyiség: 20 darab | Anyaga: horganyzott rugóacél | Szín: csupasz vagy fekete | Alkalmazás: üvegezés rögzítéséhez alumínium profilokban, feszültség alatt használandó

Szín	Cikksz.:
Fényes	250572
Fekete	2505729



### ÜVEGTARTÓ

Mennyiség: 20 darab | Anyaga: nemesacél | Szín: csupasz | Alkalmazás: ESG átlapoló szereléséhez (klinker üvegezés)

Cikksz.:
250574



### SZÉL ELLENI VÉDELEM

Használat: kiváltja a rugós kapcsokat és stabilizálja a HKP-t a szélnek kitett helyeken | Rögzítés: HKP és az alumínium profil között | Megfelel ehhez: minden HKP rugókapcsos házhoz (Comet-hez lásd a kapcsolmányos Comfort-készlet is a 10. oldalon) | Anyag: PC, alu sarokprofil

Kívülről	Cikksz.:
2500/3000/3800/4400 4 mm-es HKP-hez	250804
2500/3000/3800/4400 6 mm-es HKP-hez	250806
5000/5800/6200/7300 4 mm-es HKP-hez	250814
5000/5800/6200/7300 6 mm-es HKP-hez	250816
6700/7500 HKP 4 mm	250824
6700/7500 HKP 6 mm	250826
8300/9900/11500 4 mm-es HKP-hez	250834
8300/9900/11500 6 mm-es HKP-hez	250836

### HKP TÖMÍTŐ KÉSZLET



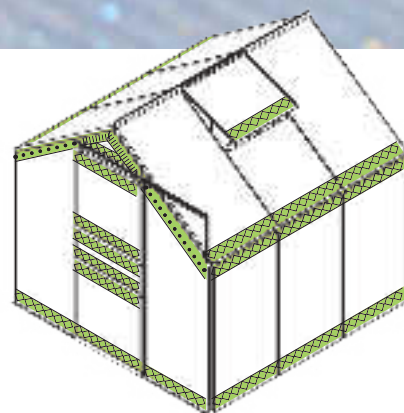
Takarószalag feltekercselve alu zárólécekkel, alkalmazás: üregkamrás lemezek (4 v. 6 mm) szigetelése 61 cm szélességig a nedvesség behatolásának minimalizálása céljából | Szélesség: 25 mm | Anyag: öntapadó, UV-stabilizált speciális fólia és szilikonpapír (ragasztótekercs), alumínium (léc) | Megjegyzés: a leragasztást a HKP használata előtt kell elvégezni; nem megfelelő dugaszoló rendszerű házakhoz!

Kívülről	Cikksz.:
S, 2500- 3800 (NH 3 mező szélességgel)	40002565
M, 5000-6500 (NH 3 mező szélességgel)	40002652
L, 6700-11500 (NH 4 mező szélességgel)	40002653

### TÖMÍTÉSKÉSZLET

Tömítőcsíkok az üvegek alumínium profillal szembeni kipárnázásához | Legfeljebb 6 mm vastagságú, rugókapcsos modellekre való felszereléshez, foglalattal vagy szélvédővel ellátott modellek esetén legfeljebb 4 mm vastagságig | Hosszúság: 10 m | Anyaga: műanyag | Szín: fekete | Megfelel ehhez: minden rugókapcsos üvegezésű vagy foglalattal ellátott Vitavia növényházhoz

Cikksz.:
250620



+ TÖMÍTŐSZALAG  
+ ALUMÍNÍUM ZÁRÓLÉCEK  
= VÉDELEM A NEDVESSÉGGEL SZEMBEN



# Ajtók és tartozékok

Bővítse a növényházát további be-, át- vagy kijáráttal. Így lerövidíti az utakat, és biztosítja, hogy a hobbikertészek, gyerekek és társaik ne kerüljenek egymás útjába, amikor az üvegházat gyakran használják. És ennek így is kell lennie!



## SIRIUS DUPLA TOLÓAJTÓ

Dupla tolóajtó a Vitavia Sirius üvegházhoz | Anyaga: eloxált vagy porszórt alumínium; ESG kb. 3 mm

Szín	Cikkzs.:
Alu eloxált	260260
Smaragd <sup>2)</sup>	2602604
Fekete <sup>2)</sup>	2602607

## ATHENA AJTÓKÉSZLET

Dupla tolóajtó a Vitavia Athena üvegházhoz | Anyaga: eloxált vagy porszórt alumínium; ESG kb. 3 mm

Szín	Cikkzs.:
Alu eloxált	260250
Fehér <sup>2)</sup>	40000537
Fekete <sup>2)</sup>	2682504



## CSEREGÖRGŐK TOLÓAJTÓKHOZ

Anyaga: műanyag (PVC) | Szállítási terjedelem: 2 ajtógörgő, rögzítőanyag, 2 ajtócsúsztató | Használat: tolóajtó | Megfelel ezekhez: Venus, Comet, Planet, Apollo, Meridian 1, Meridian 2, Uranus, Jupiter, Cassandra, Orion, Playa, Diana, Sirius, Ida, Flora | Jellemző: golyóscsapágyas ajtógörgők

Cikkzs.:  
250600



# FÉNY & ÁRNYÉK

## Árnyékoló szövet és kiegészítő lámpák

Ahol fény van, ott árnyék is van? Igaz lehet, általában mégse elegendő a növényhát sikeres és élvezetes üzeméhez.

Bármennyire is szeretik a növények a napot így mégse szenvedhetnek kárt a túl intenzív sugaraktól. Az árnyékoló szövet kitűnően védi a növényeit üveggel befedett tető esetén az úgynevezett gyűjtőlencse-hatástól. Ez közvetlen napsugárzás esetén károsíthatja a növényeit. A PE-ből készült szövet robusztus textúrájával tűnik ki, amely problémamentesen túléli a napfényt, a szennyeződést, a nedvességet éppúgy, mint a rendszeres összehajtást a napfényben szegényebb évszakokban.

Gondolni kell a világításra is, hogy alkonyatkor és este megfelelő fény mellett tudjon dolgozni és a melegházban tartózkodni. Az energiatakarékos LED-fénycsövek ideális megoldást jelentenek. A Vitavia melegházak szabványos tetőprofiljára való másodpercek alatti rögzítésre előkészítve a mellékelt, alternatív rögzítőkapcsoknak köszönhetően bármelyik tetszőleges helyen – nem csak a melegházban – felcsavarozhatók. A mellékelt USB-csatlakozó autonóm energiaellátást tesz lehetővé, pl. powerbankkal.



### LED-FÉNYCSŐ USB-BEMENETTEL

Univerzálisan használható | Megfelel ehhez: Vitavia üvegházakhoz | LED-ek száma: 6 (rövid); 30 (hosszú) | Méret: Sz 19,5 x Mé 2,1 x Ma 1,9 cm (K); Sz 100 x Mé 2,1 x Ma 2,3 cm (L) | Sín anyaga: alumínium | Teljesítmény: kb. 1 W (K); kb. 5 W (L) | Fényáram: 100 lm (K); 500 lm (L) | Tápcsatlakozás: USB csatlakozó (tartozék) | Jellemzők: hosszú élettartam + 86 °C hőmérsékletig, csekély energiaszükséglet, fröccsenő víz ellen védett, nincs szükség csatlakozásra dugaszolóaljzathoz

Kivétel	Cikksz.:
RÖVID (K)	40000865
HOSSZÚ (L)	40000866

### ÁRNYÉKOLÓ SZÖVET

Méret: Sz 183 x H 259 cm (3 szabványos mezőre elegendő) | Anyaga: PE-szövet | Árnyékoló hatás: 50 % | Szín: fehér | Jellemzők: UV-álló, rothadásálló | Tartozék: rögzítőanyag a villámgyors szereléshez az üvegházban

Cikksz.:  
260330



A növényei védelme érdekében a forró napokon célszerű üvegtetőt árnyékolni.







*Vitavia & Pergart*  
**KERTI FELSZERELÉS  
AKTÍVAKNAK**  
ÍGY LESZNEK TÖKÉLETESEK  
NÖVÉNYEI EGÉSZ ÉVBEN.

Mindegy, hogy melegágy, magaságy, belső ágyás vagy kandallófa-palcok: a Vitavia extrái számtalan lehetőséget kínálnak a kertek szerelmeseinek ahhoz, hogy praktikusán és változatosan kialakíthassák saját zöldfelületüket. Akár madárházzal is kiegészíthetik, akik nem csak több növényt szeretnének a kertben.

# FERONIA ÉS LEVANA, I ÉS II

## Melegágyak



A Feronia és Levana melegágyakkal fáradtság nélkül felépíthető és rugalmasan alkalmazható rendszerek állnak az Ön rendelkezésére a természethez. Lehetővé teszik a hosszabb tenyészidejű növények elvetését már az év korai időszakában.

A legmesszebb menőig törésbiztos és fényáteresztő polikarbonát lemezek (UV-stabilizáltak) melegen tartják növényeit, és óvják azokat az esőtől.

### FERONIA

Az átlátszó sarokprofilok visszafogottan elegáns összképet kölcsönöznek a melegágyaknak, és rendkívüli stabilitásukkal tűnnek ki. A sarkokon elhelyezett műanyag sapkák ezt még inkább megerősítik. Az átlátszó dugaszolható profilok a termesztési fázis lejárta után egyszerűen kihúzhatók, és a melegágy a következő használatig kimondottan helytakarékosan elrakható. Az optimális szellőzés érdekében a praktikus félnyereggető fáradtságmentesen felállítható.

### LEVANA I ÉS II

A Levánával a Vitavia legkedveltebb melegágyat szerzi meg kertjébe vagy előkertjébe. A profilok különféle színekben kaphatók (a Levana II csak kavicsban). A használatot követően a Levana egy fogantyúval „lefektethető”: A Levana rugalmas sarokprofiljai lehetővé teszik az egyik sarok oldalirányú eltolását, míg az első- és a hátsó rész eltoltan egymásra nem fekszenek. A Feroniával és a Levana II-vel szemben a Levana I esetében a lehajtható fedél egyszerűen hátra tolható. A Levana II esetében minden sarkot kiegészítő műanyag sapkákkal stabilizálnak, melyek egy előre kifűrt lyuk segítségével lehetővé teszik a rögzítést a talajban.

A melegágyakhoz való ládák mindegyikét csavarok nélkül készítik az új műszaki megoldásnak köszönhetően, és ezért gyorsan összeszerelhetők.



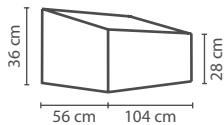
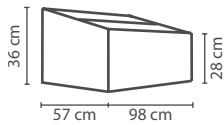

FERONIA



LEVANA I



LEVANA II

Modell	Kivétel	Cikksz.:
<b>FERONIA</b> felállítható tetővel Alapterület kb. 0,6 m <sup>2</sup> Sz 56 x H 104 x Ma 36 cm HKP kb. 4 mm		Átlátszó 40002079
<b>LEVANA I</b> lehajtható fedéllel Alapterület kb. 0,5 m <sup>2</sup> Sz 57 x H 98 x Ma 36 cm HKP kb. 4 mm		Füge 260002 Aqua 260004 Vanília 260007
<b>LEVANA II</b> felállítható tetővel Alapterület kb. 0,5 m <sup>2</sup> Sz 55 x H 95 x Ma 32 cm HKP kb. 4 mm		Kavics 40000957



✓ FERONIA: Stabil és diszkrét - átlátszó sarokprofil

✓ FERONIA: Megerősítő műanyag sapkák

Feronia<sup>1)</sup>



✓ LEVANA I: Reteszeltető, lehajtható fedéllel



Levana I

Levana I<sup>1)</sup> - Vanília



✓ LEVANA II: Kiegészítő műanyag sapkák



Levana II

Levana II<sup>1)</sup>

# GAIA Melegágyak

Gaia melegágy – A melegágyak belépő szintű szériája. Kis segítség induláskor a nagy előny érdekében.

A széria könnyű építési móddal és a változatosan beállítható ablakokkal csábít. Az ablakok mindegyike felállítható, oldalra is eltolható és kivehető, és ezzel garantálják a növények akadálytalan növekedését. Szükség esetén a melegágy a nagyobbra nőtt növényekről egyszerűen levehető, és egy másik helyen újra felállítható.

A melegágyak eloxált alumínium keretből állnak, amelyeket kb. 4 mm vastag polikarbonát üregkamrás lemezekkel (HKP) fedik be.

A széria három különböző változatban és méretben kapható: A Gaia XS alapterülete kb. 0,6 m<sup>2</sup>, és kiválóan alkalmas belépő szinten az első vetéshez. A Gaia 2X alapterülete kb. 1,2 m<sup>2</sup>. A Gaia 3X az akár 51 cm-es magasságával csábít. Itt az Ön kis palántái nagyra és erőssé válhatnak.



Gaia XS

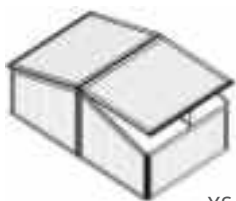


## TUDTA?

A korai magágy segítségével már az év legkorábbi szakában is vethet és palántázhathat a palánták érzékenyek a talajmenti fagygal szemben, akkor a korai magágyat egyszerűen felhelyezheti a magas ágyásra is

AE

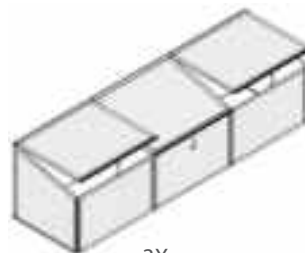
HKP 4



XS



2X



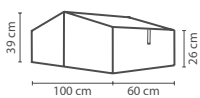
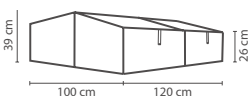
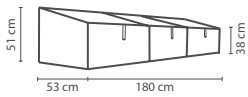
3X

Modell

Üvegezés

Szín


Cikksz.:

Modell	Üvegezés	Szín	Cikksz.:	
<b>GAIA XS</b> 2 tetőablakkal Alapterület kb. 0,6 m <sup>2</sup>		HKP kb. 4 mm	Alu eloxált	260006
<b>GAIA 2X</b> 4 tetőablakkal Alapterület kb. 1,2 m <sup>2</sup>		HKP kb. 4 mm	Alu eloxált	260016
<b>GAIA 3X</b> 3 tetőablakkal Alapterület kb. 0,9 m <sup>2</sup>		HKP kb. 4 mm	Alu eloxált	260026
<b>Automatikus szellőztető, alu-cink bevonattal</b> Emelőerő: kb. 7 kg   Nyitási magasság: kb. 45 cm   Nyitási hőmérséklet: 16 °C és 25 °C között			360327	



✓ *Felállítható és oldalirányban kivehető ablak*

Gaia 3X<sup>®</sup>



✓ *Opcionális tartozék: Univent automatikus ablakemelő*



Gaia XS<sup>®</sup>



✓ *Megbízható védelem fagy, eső, jégeső és hó esetén*

Gaia 2X<sup>®</sup>

# GAIA JUMBO ÉS GAMMA


## Korai magaságy

A két Gaia Jumbo és Gamma, Zinalume®-alépitményes korai magágy a melegágy és a magaságyas előnyeit egyesíti a helytakarékos és hátbarát palántanevelő állomás előnyeivel.

A korai magas ágyas 38 cm oldalmagasságával és a 72 cm gerincmagasságával a Gaia Jumbo olyan magas, hogy a fiatal növények a palántázási fázist követően is benne maradhatnak. A tető négy felállítható tetőablakból áll, hogy a szellőzés a lehető legjobb legyen. Az alépitmény Zinalume®, amit kifejezetten a Vitavia korai magágyakhoz fejlesztettek ki. A korai magágy összesen 135 cm magas.

A Gamma, a Gaia Jumbo továbbfejlesztett változata szépséges profilokkal rendelkezik a korai magágy rátét-résznél: Simán és egyenletesen, visszafogottan és nemesen keretezi – üvegezéstől függően – az UV-stabilizált üregekamrás lapokat vagy az áttetsző biztonsági üveget (ESG). A tetőcsúcs is lekerekített, ami teljessé teszi a mini növényház esztétikai összképét.

A maga 71,3 cm magasságával a Gamma kissé alacsonyabb a Gaia Jumbónál. A korai magágy és az alépitmény más jellegű összeköttetésénél az összmagasság azonban szinte ugyanaz marad.



Melegágy GAIA JUMBO



Korai magaságy GAIA JUMBO



Melegágy GAMMA



Korai magaságy GAMMA

Modell	Üvegezés	Szín	Cikksz.:	
<b>GAIA JUMBO</b> 4 tetőablakkal Alapterület kb. 1,0 m <sup>2</sup>		HKP kb. 4 mm	Alu eloxált	40002835
		HKP kb. 4 mm	Fekete <sup>1)</sup>	40003844
		ESG kb. 3 mm	Alu eloxált	260018
		ESG kb. 3 mm	Fekete <sup>1)</sup>	40003843
<b>ALJZAT GAIA JUMBÓHOZ</b> Sz 83 x Mé 122 x Ma 65 cm Alapterület kb. 1,0 m <sup>2</sup>		–	Alu eloxált/csupasz	40002194
		–	Fekete <sup>1)</sup> /gránit	40003845
<b>GAIA JUMBO</b> Gaia Jumbo korai magaságyas készlet alépitménnyel együtt		HKP kb. 4 mm	Alu eloxált/csupasz	40003847
		HKP kb. 4 mm	Fekete <sup>1)</sup> /gránit	40003848
		ESG kb. 3 mm	Alu eloxált/csupasz	40002634
		ESG kb. 3 mm	Fekete <sup>1)</sup> /gránit	40003774
<b>GAMMA</b> 4 tetőablakkal Alapterület kb. 1,0 m <sup>2</sup>		HKP kb. 4 mm	Alu eloxált	40004247
		HKP kb. 4 mm	Fekete <sup>1)</sup>	40004249
		ESG kb. 3 mm	Alu eloxált	40004404
		ESG kb. 3 mm	Fekete <sup>1)</sup>	40004250
<b>GAMMA MELEGÁGY</b> Gaia Jumbo alépitménnyel együtt		HKP kb. 4 mm	Alu eloxált/csupasz	40004252
		HKP kb. 4 mm	Fekete <sup>1)</sup> /gránit	40004254
		ESG kb. 3 mm	Alu eloxált/csupasz	40004251
		ESG kb. 3 mm	Fekete <sup>1)</sup> /gránit	40004253



✓ *Gamma: Csodálatos formavilágú melegágy, sima profillal*

✓ *2 az 1-ben: Melegágy és magasságyás egyben*

✓ *Gamma: Gránit színben is, fekete profillokkal és HKP-val*

✓ *Megbízható védelem fagy, eső, jégeső és hó esetén*

Gamma korai magasságyás<sup>2)</sup> – eloxált alu/ fényes – ESG



✓ *HKP-val vagy ESG-vel is kapható*

✓ *Gaja Jumbo: Felállítható és oldalra eltolható ablak*

Egyedileg vagy készletben: Gaia Jumbo alépitményen<sup>2)</sup> – fekete<sup>1)</sup>/gránit – HKP



Gamma melegágy<sup>2)</sup> – fekete<sup>1)</sup> – ESG



Gamma melegágy<sup>2)</sup> – eloxált alu – HKP



Gaia Jumbo melegágy<sup>2)</sup> – eloxált alu – ESG



**15 ÉV GARANCIA**  
ZINCALUME® AZ ÁTROZS-  
DÁSODÁSSAL SZEMBEN

# LINUS

## Magaságyás

A Vitavia kedvelt magaságyása most a klasszikus négyszögletes formában is kapható (l. 90. oldal): Ehhez a négyszögletes Zinalume®-lemezeket a sarkoknál eloxált alumíniumból készült kiváló minőségű lécekkel kötik össze, és az oldalaknál stabilizálják.

A Linus magaságyás modern kinézetével és különleges anyagtulajdonságával csábít: Mivel Zinalume®-ból készült, rendkívüli mértékben időjárásálló. Ezenkívül a fa ágyásokkal szemben nincs szükség belső fóliára, mivel nem lép reakcióba szerves anyagokkal, mint a talajjal és a növényekkel. Tulajdonságai miatt a Zinalume®-ot gyakran használják kútépítéshez. Az anyagról további információ: l. 92.

A Vitavia magaságyások számos felhasználási lehetőséget kínálnak: A kényelmes kerti munka mellett – nincs folyamatos hajlongás a kerti munka közben – gyakran használják őket dekoratív kert kialakításra vagy a kerti területek diszkrét leválasztására, vagy belátás elleni védelemként.

A Linus magaságyások két különböző magasságban kaphatók – kb. 1,8 m<sup>2</sup> alapterülettel. Az összesen négy színkombináció lehetővé teszi, hogy saját kerti berendezéséhez egyedileg hozzáigazítsa.

AE	FK	AE	FK
G	G	SG	SG



### TUDTA?

A sarkos magaságyások belső ágyásként pontosan illeszkednek a Vitavia növényházba! (l. 68 o.)



**LINUS 630**



**LINUS 858**

Modell	Gránit/eloxált alu Cikksz.:	Gránit/fekete <sup>1)</sup> Cikksz.:	Tengeri fű/eloxált alu Cikksz.:	Tengeri fű/fekete <sup>1)</sup> Cikksz.:
<p><b>MAGASÁGYÁS LINUS 630</b> Méretek: kb. Sz 96 x H 188 x M 63 cm</p>	40002605	40004389	40002620	40002623
<p><b>MAGASÁGYÁS LINUS 858</b> Méretek: kb. Sz 96 x H 188 x M 86 cm</p>	40002604	40004388	40002614	40002617





✓ A Zinalume®-nak köszönhetően  
rendkívül időjárásálló

✓ Nincs szükség belső fóliára

✓ A Vitavia legkedveltebb, négyzet  
alakú magaságyás

Linus 858 magaságyás<sup>2)</sup> – tengeri fűfekete<sup>1)</sup>



**15 ÉV  
GARANCIA**  
ZINALUME® AZ ÁTROZS-  
DÁSODÁSSAL SZEMBEN

Linus 630<sup>2)</sup> magaságyás – gránit/eloxált alu



# VITA

## Magaságyás-rendszerek

A magaságyások a munka megkönnyítését szolgálják a zöldségek és a fűszernövények termesztésénél, mivel a kerti munka során nem kell folyamatosan hajolgatni. Ezenkívül a hozam észrevehető növekedéséhez vezetnek, mivel a növények számára optimális talajviszonyok biztosíthatók (lásd ábra).

Az extrém időjárásnak ellenálló Zinalume® anyagból (ld. 92.o.) készült Vitavia magaságyások magas élettartamukkal és jellegzetes, modern megjelenésükkel tűnnek ki. A hullámos acéllemezek különböző színekben és magasságokban kaphatók. A moduláris tervezésnek (ld. lent) köszönhetően rugalmasan kombinálhatók a különböző magaságyás formáknak és méreteknak megfelelően. Így a saját kert egy kis odafigyeléssel saját karaktert kap és megkülönböztethető a szomszédétól. Ha a szomszédos telekre való belátást akarja eltüntetni vagy ha a kertben a különböző zónákat akarja egymástól elválasztani, a Vitavia magaságyás rendszere könnyű, optimális és megfelelő megoldást nyújthat.

### MODULÁRIS TERVEZÉS

A méret és a forma a VITA BASIC magaságy, a Vita STRETCHED egyenes magaságy-bővítő, és a Vita CURVE hajlított bővítő segítségével szabadon kombinálhatók. A Vita KERÉK magaságyás a legkisebb változat, és dekoratív virágcserepként is használható. A kombinálható moduloknak köszönhetően a kialakítási lehetőségeknek szinte semmi nem szab határt. A két kerek lezáró elem közé, valamint minden Vita CURVE bővítő után két egyenes építőelem (Vita STRETCHED) bővítő illeszthető egymáshoz. Így a magaságyás optimálisan használható zónák elválasztására a kertben, vagy belátás elleni védelemként.

### Moduláris tervezés

2 ALAPMODELL • 2 BŐVÍTÉMÉNY • 3 MAGASSÁG • 5 SZÍN – VÉGTELENÜL SOK LEHETŐSÉG

### AZ ALAPMODELLEK



### A BŐVÍTÉMÉNYEK



### A SZÍNEK

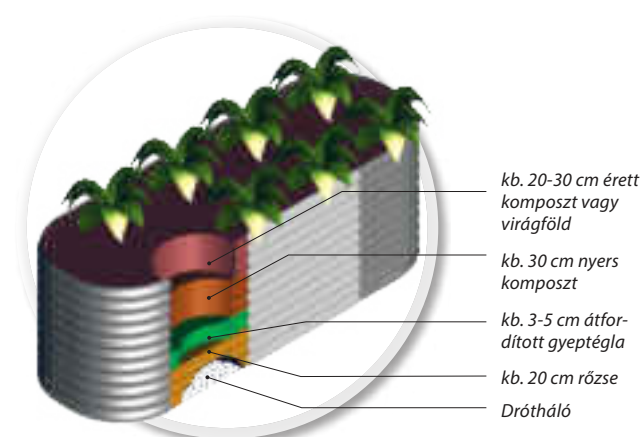



Az építőkészletben található egyes modulok öt színben kaphatók, előhajlítottak, és az összekötőelemek előfúrta. A Vitavia magaságyások különleges anyagáról további információkat kaphat a következő oldalon.

Hogy az ágyásokat megvédjük a nem kívánt látogatóktól, a Vita magaságyásokat öntapadós, csigavédő szalaggal szállítjuk. Ezt kívülről a magaságyás felső peremére kell illeszteni. A vörösréz felület megakadályozza, hogy a csigák tovább másszanak – és a termés csakis az Öné!

### MAGASÁGYÁSOK BEVONATA

A megfelelő bevonaton műlik: A talaj magasabb átlaghőmérséklete mellett javítja a talaj optimális összetételét és kedvezően befolyásolja a növényei növekedési feltételeit.





✓ Csigák elleni védelemmel


✓ Nincs szükség belső fóliára

✓ A Zinalume®-nak köszönhetően rendkívül időjárásálló

✓ Tetszőleges gyakorisággal bővíthető a moduláris építési módnak köszönhetően<sup>1)</sup>

## Klasszikus formák

Kész építőelemekként a Vita magasságyások ezekben a standard formákban kaphatók: KERÉK (1), BASIC (2), BASIC + bővítmény STRETCHED (2+3), BASIC + bővítmény CURVE (2+4)



## Toldások az Ön ízlése szerint

Itt két példát lát a szabadon kombinált, egyedi magasságyásra: Balra a Vita BASIC (2) látható két CURVE toldással (4) kombinálva, jobbra pedig még egy STRETCHED (3) toldást építettünk hozzá. Az egyetlen szabály, amit be kell tartania: két egyenes építőelem után egy hajlított formát kell beépítenie a magasságyás stabilitásának megőrzése érdekében.



# VITA

## Zincalume® anyagismertető

A Zincalume® cinkkel és alumíniummal bevont acél hullámlemez, amely a kezelésnek köszönhetően négyeszer hosszabb élettartammal rendelkezik, mint a galvanizált acél.

A Zincalume®-ot túlnyomórészt ipari épületekben és tetőfedésre használják. A Zincalume® vastagsága 0,65 mm. Az anyag stabilitását a hullámforma adja.

Az extrém időjárásálló anyagnak köszönhetően a Vita magassághoz nem kell belső fólia a faágysokkal ellentétben: A Zincalume® nem lép reakcióba szerves anyagokkal, mint a talaj és a növények, így ezek által nem károsodik, nem ad le egészségételen anyagokat, és ízsemleges.

A magasságyás a hűvös, fényes felületével vagy négy másik színvariációban színben is tökéletesen passzolhat a többi kerti berendezéshez.

A Vita sorozat magasságyás rendszerei mellett a Vitavia további termékeket is kínál a különleges anyagból: Ide tartoznak a szögletes magasságyások, köztük olyanok is, amelyek tökéletesen illenek a növényházba, valamint Ardor tűzifa tárolók és Tami komposztálók.



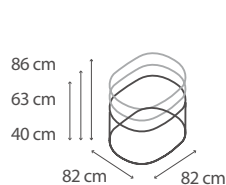
### ZINCALUME® PECSÉT

A katalógusban ezzel a pecséttel jelöltünk minden Vitavia Zincalume® terméket.

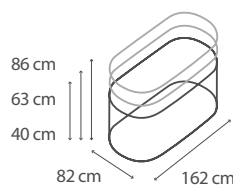


### GARANCIA

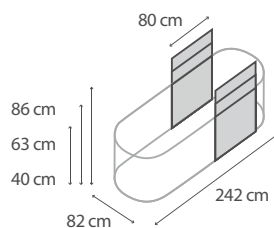
Vitavia az extrém ellenálló felület tekintetében 15 éves garanciát biztosít átrozsdásodás ellen.



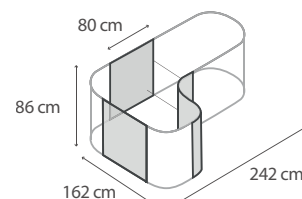
KEREK



BASIC



STRETCHED



CURVE

Modell	Magasság	Fényes Cikksz.:	Rubin Cikksz.:	Tengeri fű Cikksz.:	Gránit Cikksz.:	Fekete Cikksz.:
<b>401 KEREK</b> 220 liter / 0,22 m <sup>3</sup>	0,40 m	40002555	40004030	40005577	40004034	40005553
<b>630 KEREK</b> 340 liter / 0,34 m <sup>3</sup>	0,63 m	40002556	40004022	40005576	40004026	40005554
<b>858 KEREK</b> 460 liter / 0,46 m <sup>3</sup>	0,86 m	40002282	40002283	40005584	40002284	40003259
<b>401 BASIC</b> 470 liter / 0,47 m <sup>3</sup>	0,40 m	40002553	40004029	40005596	40004033	40005550
<b>630 BASIC</b> 740 liter / 0,74 m <sup>3</sup>	0,63 m	40002554	40004021	40005591	40004025	40005552
<b>858 BASIC</b> 1010 liter / 1,01 m <sup>3</sup>	0,86 m	40002278	40002280	40005583	40002281	40002709
<b>BŐVÍTMÉNY STRETCHED</b> magassághoz 401	0,40 m	250905	250915	40005594	250925	40005672
<b>BŐVÍTMÉNY STRETCHED</b> magassághoz 630	0,63 m	250705	250715	40005600	250725	40005669
<b>BŐVÍTMÉNY STRETCHED</b> magassághoz 858	0,86 m	250305	250315	40005580	250325	250805
<b>BŐVÍTMÉNY CURVE</b> magassághoz 858	0,86 m	250307	250317	40005581	250327	250807



✓ Zincalume®: Ipari alkalmazás, pl. kútépítésben

✓ Négyeszer hosszabb az élettartama, mint a galvanizált acélnek.

Vita BASIC + CURVE 858<sup>2)</sup> bővítmény – tengeri fű



Vita BASIC 630<sup>2)</sup> – fekete



Vita KEREK 401 – rubin; Vita KEREK 858 – fekete; Terra KEREK 630 – gránit<sup>2)</sup>

**TARTOZÉK:**  
csigavédő szalag



**15 ÉV GARANCIA**  
ZINCALUME® AZ ÁTROZSDÁ-SODÁSSAL SZEMBEN



Vita BASIC + STRETCHED 630<sup>2)</sup> bővítmény – fényes

# KERÉK ÉS KLASSZIKUS Fedél magaságyakhoz



A fóliabetéttel semmi perc alatt megvédheti növényeit a kártevőkkel és a csapadékkal szemben – ezen túlmenően tartósan megemelheti az átlaghőmérsékletet is: A növények jobban nőnek és jobb lesz a termés.

A magaságy-rátétek anyaga PE-fólia, integrált UV-védelemmel. Külön szerszámok nélkül néhány perc alatt felépíthető: A fóliát tépőzár rögzíti a lakkozott acél rudazatra.

Az áttetsző polietilén-fóliából készült eszköz gond nélkül, több éven keresztül védi a magas ágyás növényeit a csapadékkal és a kártevőkkel szemben. Enyhén tejszerű felülete elegendő napfényt enged be ahhoz, hogy a növények nőni és fejlődni tudjanak, megszorja azonban a fénysugárakat, így megvédi őket a nagytűőveg-hatással szemben.

Az 95 cm magasságnak köszönhetően még a magasabbra növő növények vagy a paradicsomhoz hasonlóan érzékeny növényeket is elegendő ideig takarhatja le. Redőnyhöz hasonlóan fel- és lehúzható, nagyméretű nyílásainak köszönhetően kényelmesen hozzáférhet a növényekhez, például öntözésük vagy éppen a termés leszedése céljából. Az alsó vége az ágyásban talajjal terhelhető le, vagy az ágyás fölé feszíthető.

Használatukat követően minden burkolatot gyorsan le lehet bontani, és helytakarékosan be lehet tárolni, – legalábbis a következő használatig. A magaságy-burkolatok két különböző formátumban kaphatók: A lekere-

kített formájú magaságy-burkolatok tökéletesen illenek a Vitavia Vita BASIC és Vita BASIC + STRETCHED bővítmény magaságyásokhoz. A klasszikusan sarkított magaságyak (nem használható a sarkított Vitavia-ágyásokhoz) a sarkított magaságy-burkolatokhoz használhatók, amelyek három méretben érhetők el.



## TUDTA?

A magaságyás burkolatot kihúzhatja a magaságyás egyetlen része fölé is, így például megrédheti az érzékeny növényeket.

Modell	Kivétel	Cikksz.:
<b>VITAVIA FEDÉL MAGASÁGYÁSOKHOZ</b> Vitavia magaságyásokhoz használható Anyag: PE-fólia, integrált UV-védelemmel	 <p><b>S</b>                      Vita BASIC magaságyáshoz használható (90. o.)                      Sz 76 x H 164 x Ma 95 cm                      Felszerelési magasság: 70-80 cm                      Rudazat magassága: 0,95 cm</p>	40000585
	 <p><b>L</b>                      Megfelel ezekhez Vita BASIC magaságyás + STRETCHED (90. o.)                      Sz 76 x H 238 x Ma 95 cm                      Felszerelési magasság: 70-80 cm                      Rudazat magassága: 0,95 cm</p>	40000586
<b>SÁRKOS MAGASÁGYÁS- BURKOLAT</b> Anyag: PE-fólia, integrált UV-védelemmel	 <p><b>S</b>                      Sz 88 x Mé 55 x Ma 105 cm                      Felszerelési magasság: max. 75-95 cm</p>	40003534
	 <p><b>M</b>                      Sz 118 x Mé 55 x Ma 105 cm                      Felszerelési magasság: max. 75-95 cm</p>	40003535
	 <p><b>L</b>                      Méretek: Sz 158 x Mé 75 x Ma 105 cm                      Felszerelési magasság: max. 75-95 cm</p>	40003536



✓ Védelem a rossz idővel és a károsítókkal szemben

✓ Oldalsó nyílások: Könnyű munkavégzés, öntözés és szellőztetés

✓ integrált UV-védelemmel

Vitavia S<sup>1</sup> magaságyás burkolat – az ábra a Vitavia BASIC 858 magaságyás burkolatát mutatja rubin színben (l. 90-93 o.)

✓ Klasszikus rátét az Ön klasszikus kinézetű magaságyásán



SARKOS S - magaságyás burkolat<sup>1</sup>



# NÖVÉNYSÁTRAK ÉS NÖVÉNYVÉDŐ ALAGUTAK



## NÖVÉNYSÁTRAK

Hawaii növénytátrunk megvédik növényeit a hidegtől és más környezeti hatásoktól. A tátrakat például egyszerűen a meglévő növények fölé lehet borítani. A fóliaanyag szigetel, áteresztja a fényt és UV-stabil.

A mérsékelt teleken kinn hagyható növények a fényáteresztő jellemzőknek köszönhetően egész évben élvezik a fényt. A sátor ajtóval, valamint egy olyan ablakkal rendelkezik, ami növényei javára keresztirányú átszellőzést biztosít.

A cipzárás rendszer segítségével opcionális kapcsolatot alakíthat ki a kapott padlóval. Ez fokozza a szigetelési jellemzőket, de pl. tavasszal egyszerűen eltávolítható. Ennek köszönhetően a növénytátr a melegház kedvező árú alternatívája, pl. zöldség és saláta termesztéséhez. A sátor meleget, védelmet és kedvező klímát biztosít.

A csomag a rögzítőanyagokat is tartalmazza. A sátor szükség esetén könnyen felépíthető és lebontható.

## NÖVÉNYVÉDŐ ALAGÚT

A GardenGuard™ moduláris, hideg ellen védő alagútja a szabadalmaztatott Pop-up rendszerének köszönhetően pár perc alatt felállítható és lebontható. Ezáltal kedvező és rugalmas megoldást kínál arra, hogy az ágyást megvédjük a hidegtől, erős esőtől, hótól vagy jégesőtől.

A közepén cipzárás alapmodulok mindegyike egy szempillantás alatt 1,10 m-rel meghosszabbítható egy bővítőmodullal – mégpedig tetszés szerinti gyakorisággal.


Ha már nincs szükség hideg elleni védelemre, a hobbikertészek az alagutat a melegágyak toldásával is kiegészíthetik. A fólia – a hidegen kívül – a negatív környezeti hatásoktól is védi az ágyást, és közben több fényt enged a növényekhez és ezáltal támogatja azok növekedését. A moduláris rendszernek köszönhetően az anyagok szabadon kombinálhatók.



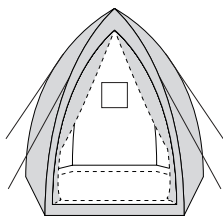

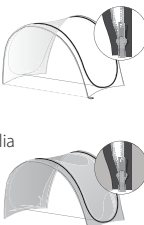
60 Mp.

ELEMES

POP UP



Egyszerű alagút, bővítőmodullal

Modell	Méretek	Cikksz.:
 <p><b>HAWAII NÖVÉNYSÁTRAK</b> Ablaknyílással szellőztetéshez Anyag: UV-álló PVC rácsos fólia, kb.130 g/m<sup>2</sup></p>	<p><b>HAWAII M</b></p> <p>Méret: Sz 130 x Mé 130 x Ma 150 cm Méret (csomagolva): 92 x 25 x 18 cm</p>	40001495
	<p><b>HAWAII L</b></p> <p>Méret: Ø 240 x Ma 200 cm Méret (csomagolva): 87 x 36 x 22 cm</p>	40001496
	<p><b>HAWAII XL</b></p> <p>Méret: Ø 340 x Ma 280 cm Méret (csomagolva): 117 x 35 x 20 cm</p>	40001497
<p><b>HIDEG ELLENI VÉDŐALAGÚT</b> Anyag: Polipropilén-szövet</p> 	<p>Sz 80-150 x H 250-300 x M 60-80 cm</p>	40000293
<p><b>BŐVÍTŐMODULOK</b> Védőalagút-bővítőmenny Anyag: Polipropilén-szövet vagy PVC fólia</p> 	<p>Szövet</p> <p>Sz 110 cm</p>	40000294
	<p>PVC fólia</p> <p>Sz 110 cm</p>	40000296





Hawaii L<sup>1</sup> növénytár

✓ UV-álló PVC rácsos fólia

✓ Könnyen felépíthető és helytakarékosan elrakható

✓ A kültéri szezon meghosszabbítására

Hawaii XL<sup>1</sup> növénytár



Hawaii M<sup>1</sup> növénytár



✓ Szövet: A növényeket megvédi a hidegtől, faggtól, széllől és kiszáradással szemben

✓ Felépítés 60 másodperc alatt a szabadalmaztatott pop-up rendszernek köszönhetően

✓ Tetszőleges gyakorisággal bővíthető a praktikus bővítőmodulokkal



Hideg elleni védőalagút<sup>1</sup>



Bővítőmény melegágy fóliával<sup>1</sup>

# ARDOR

## Tűzifa tároló

A Zinalume®-ből készült Ardor tűzifa tároló egy modern és elegáns módja annak, hogy a tűzifát a közvetlen időjárási hatásoktól védetten a szabadban tároljuk.

A „Zinalume®” esetében cinkkel és alumíniummal bevont acéllemezzel van szó, amely a bevonatnak köszönhetően éveken át ellenálló marad a környezeti és időjárási hatásokkal szemben. Az élettartam négyszer hosszabb, mint a galvanizált acél esetében. A Zinalume®-ot túlnyomórészt ipari épületekben és tetőfedésre használják. Az anyag építésére kiválóan alkalmas „fatároló” építésére. Ezt a Vitavia egy 15 éves átrozsdásodás elleni garanciával támasztja alá.

A kimondottan stabil hullámlemez, és az ellenállóképes ötvözet tesz lehetővé a szerves anyagok szabadban tárolását, amelyek átnedvesedhetnek.

A csupán 0,65 mm anyagvastagságnál a tűzifa tároló a jelentős teherfelvétel mellett is megtartja alakját. Az alépítmény alumínium. A tűzifa tároló egyedi panelekben építőkészletként kerül kiszállításra. A fémszerkezetet össze kell

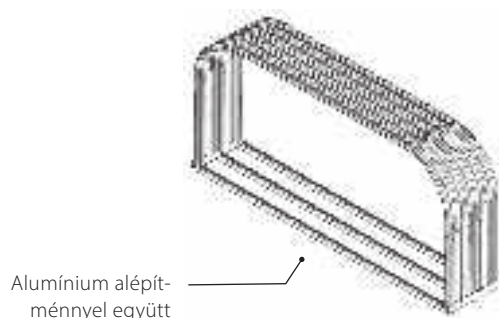
kötni az alépítménnyel, majd derékszögekkel egy falra fel kell csavarozni (nem áll meg önmagában!).

A tűzifa tároló 40 cm szabványos mélységben fekvő és álló formátumban egyaránt kapható. A 858 HOCH tűzifa tároló 1,8 m<sup>3</sup> bővített befogadóképességének köszönhetően a nagyobb helyigényt is kielégíti. A lenti terméktáblázatban láthatók a különböző elérhető színváltozatok




### TUDTA?

*Hogy a Zinalume® anyag mitől különleges, annak a 92. oldalon tud utánaolvasni.*



Modell	Térfogat	Fényes Cikksz.:	Rubin Cikksz.:	Gránit Cikksz.:
 <p><b>401 ÁLLÓ</b> Sz 99 x Mé 40 x Ma 200 cm</p>	0,8m <sup>3</sup>	40002285	40002286	40002287
 <p><b>858 ÁLLÓ</b> Sz 99 x Mé 86 x Ma 223 cm</p>	1,8m <sup>3</sup>	40002468	–	40002469
 <p><b>401 FEKVŐ</b> Sz 210 x Mé 40 x Ma 100 cm</p>	0,8m <sup>3</sup>	40002288	40002289	40002290



✓ *Alumínium alszerkezet*

✓ *Egyszerű szerelés az előfúrt lyukaknak köszönhetően*

✓ *A Zinalume®-nak köszönhetően rendkívül időjárásálló*

Ardor 858 ÁLLÓ<sup>®</sup> – fényes



Ardor 401 FEKVŐ<sup>®</sup> – gránit



Ardor 401 FEKVŐ<sup>®</sup> – rubin



**15 ÉV GARANCIA**  
ZINALUME® AZ ÁTROZSDÁ-SODÁSSAL SZEMBEN



# TAMI

## Komposztáló

A kerti komposztálónak köszönhetően a hobbikertészeknek már nem kell ártalmatlanítaniuk a gyom- és növény-maradványokat, hanem értelmesen felhasználhatják a zöldségekhez: Így saját maguk állíthatják elő a saját termelésű zöldségek számára olyan fontos tápanyagokat – ez pedig növeli a hozamot. A Vitavia Tami komposztáló ráadásul tökéletesen illik a modern kertbe.

Az időjárásálló Zinalume® visszafogott megjelenésű és funkcionális hely a lenyírt fű, a gyümölcs- és zöldségmaradványok elhelyezésére, amelyek sok feltűnés nélkül használhatók a növényházban és a kertben lévő növények trágyázására. A profik által igazi kútépítő anyagként számon tartott, ellenállóképes Zinalume® gond nélkül, több éven keresztül ellenáll a bomlási folyamatoknak. Ezt a Vitavia egy 15 éves átrozsdásodás elleni garanciával támasztja alá.

A rendkívüli anyag - az intelligens termék dizájn mellett - további termékelőnyöket kínál. Ennek köszönhetően pl. jelentősen kevesebb kondenzvíz képződik. A jó szellőzés segít megakadályozni a túl erős rothadási folyamatokat és a komposzt „megborulását”.

Termékeny talaj kivételéhez az alsó rész egyik oldaleleme kivethető. A számtalan kinyitást követően is könnyen ide-oda tolható négy stabil retez segítségével ezt követően ismét rögzíteni kell az ismét behelyezett oldalelemet.

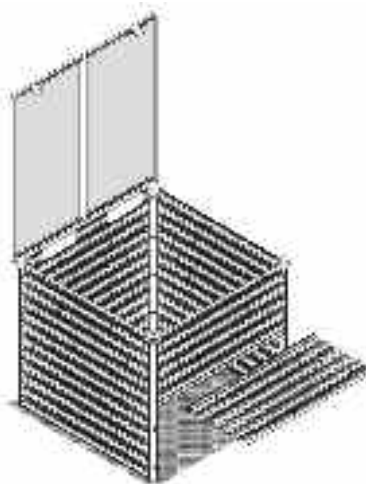
A felhajtható fedél csökkenti a szagokat és könnyen kezelhető. Alu-szendvics panelek borítják. A külső oldalak szürke festése fokozza az alumínium felület időjárás-állóságát. A szerkezeti elemeket a tipikus Vitavia aluprofilok kapcsolják össze, amelyeket porszórt bevonat véd a rozsdával és az időjárás hatásokkal szemben. A 99 x 99 x 87 cm méret megfelelő feltöltési térfogatot biztosít 0,86 m<sup>3</sup> komposztnak.



### TUDTA?

*A feldolgozott és állati élelmiszerek jobb, ha a házi szemétkébe kerülnek; a citrusok mértékkel bekerülhetnek – a lebomló filteres kávénak és teának is itt van a legjobb helye!*

AE	FK
B	G



Tami komposztáló – fényes/eloxált alumínium

### Modell

### Fényes/eloxált alumínium

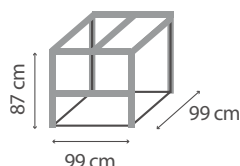
### Gránit/fekete<sup>1)</sup>

Cikksz.:

Cikksz.:

#### TAMI KOMPOSZTÁLÓ

Alapterület kb. 0,92 m<sup>2</sup>  
Lábazat méretei: 99 x 99 cm



40003415

40003416



✓ Minőségi komposztáló, időjárásálló Zincalume® anyagból

✓ Fedél alumínium kompozit anyaggal

✓ Nagy önsúly

✓ Négy stabil retesz biztosítja a kivehető oldalsappantyút

Tami komposztáló<sup>2)</sup> – fényes/eloxált alu



Tami komposztáló<sup>2)</sup> – gránit/fekete<sup>1)</sup>



**15 ÉV GARANCIA**  
ZINCALUME® AZ ÁTROZS-  
DÁSODÁSSAL SZEMBEN



# MERLIN

## Mini üvegház

Vitavia varázslott egy új üvegházat, mégpedig egy kicsit. A Merlin miniüvegház méretarányos modell verziója a kedvelt Vitavia üvegházaknak.

A varázslatos megjelenésén kívül a nagy testvér előnyös tulajdonságait is magában hordozza, mint például az eloxált vagy porszórt alumíniumból készült, lapos kialakítású profilok és a kiváló minőségű, UV-bevonatú, jó szigetelő tulajdonságokkal rendelkező üregkamrás lemezeket. Elsősorban dekoratív jellegű, így tökéletes mindenkinek, aki konyháját vagy teraszát szeretné feldobni vele, vagy különleges ajándékot szeretne adni hobbi-kertész barátainak. Mindjárt kedvet kapunk az üvegházi kertészkedés játékos felfedezésére, ugyanakkor kb. 87 x 111 cm-es méreteinek köszönhetően különösen nagy és stabil melegágyként is használható. Ehhez két kis ajtóval rendelkezik: egy tolóajtóval és egy lengőajtóval.

Viszonylag kis súlyának köszönhetően könnyen áthelyezhető a kertben. A fűszernövények már megnőttek? Akkor talán itt az ideje, hogy a Merlin üvegház gondoskodjon a karórépa palánták védelméről. Két személy a Merlin üvegházat még egy nagyobb kertben is könnyen arrébb viheti. És ha nincs sok hely a kertben, annál jobb, hogy a Merlin üvegház a maga alapterületével nagyon kis helyet foglal el belőle. Teret varázsol – de hogyan is lehetne másképp?

Az üvegházaskertek minden jelenlegi kedvenc színében kapható, azaz smaragdzöld vagy fekete porszórt változattól a csupasz, de természetesen eloxált alumínium változatig.

A mini üvegház nem játékszer, ezért gyermekek ne menjenek bele.



### MINT AZ IGAZI!

A lapos kialakítású profilok, a toló- és lengőajtó, valamint az esőcsatornák pontosan ugyanúgy működnek, mint a nagy testvére, a Triton esetében.



Modell	Változatok	Alu eloxált Cikksz.:	Smaragd <sup>1)</sup> Cikksz.:	Fekete <sup>1)</sup> Cikksz.:
 <p><b>MERLIN</b> 1 tetőablakkal Acél alaperettel együtt</p> <p>Alapterület kb. 0,83 m<sup>2</sup> Külső méret: Sz 87,2 cm x Mé 111 cm x Ma 90,7 cm</p>	HKP kb. 4 mm	40006235	40006236	40006237

**ÚJ!**

✓ Teljesen funkcionális kb. 0,83 m<sup>2</sup>-es Vitavia üvegház

✓ Kis alapterülete miatt akár asztalon vagy Euro raklapon is elfér

✓ Toló- és lengőajtóval felszerelve

✓ 1 tetőablakkal, 1 lengőajtóval, 1 tolóajtóval, esőcsatornákkal és acél alapkerettel (M 6,3 cm)



Merlin<sup>2</sup> – HKP – eloxált alumínium



**15 ÉV  
GARANCIA**  
A SZERKEZETRE ÉS  
VÁZRA

**10 ÉV  
GARANCIA**  
AZ ÜREGKAMRÁS LEMEZEKRE, AZ  
IDŐJÁRÁS HATÁSAIVAL SZEMBEN



Merlin<sup>2</sup> – HKP – fekete<sup>1)</sup>

# CIRCUS Madárház

Üdvözlét a manézson. Vitavia a Cirkus termékével most először a madárbarátoknak is megfelelő helyet kedvenceik számára.

A tágas pavilon 9 m<sup>2</sup>-es és a legmagasabb pontján 2,84 m magas. Az oldalai 1,88 m magas eresznél végződnek. Ez rengeteg mozgásteret biztosít a kis lakosoknak; még kisebb repülések is lehetségesek. A 13 x 13 mm-es rácsok között szinte egy madár sem fér át, az 1,5 mm-es drótvastagság pedig elegendő ellenállást nyújt az erős csőrökkel szemben.

A madárház eloxált alumínium, porszört smaragd vagy fekete színben kapható. Az átfogó alapfelszereltség a következőket tartalmazza: acél alapkeret, esőcsatornák, három lefolyócsatorna, keretes rozsdamentes acélrácsok és ellenálló, alumínium szendvicspanelek egy zárt pavilon oldalhoz, amely tájékozódási és visszavonulási lehetőséget biztosít az állatok számára. Tartalmaz továbbá egy kényelmes dupla tolóajtót (Szé: 80 cm, Ma: 177 cm), amely kiváló minőségű hengerzárral rendelkezik a kényelmes hozzáféréshez.

A borítás rögzítése rugós kapcsolókkal történik. A tetőt kb. 6 mm vastag, UV-álló, üregkamrás lemezekkel (HKP) fedték be, amelyet innovatív betűző-technikával rögzítenek. A HKP beengedi a fényt a madárházba és egyúttal megvédi a madarakat a túl magasan járó nap káros hatásával szemben.



## TUDTA?

*A madarak és a növények nem zárják ki egymást, különösen a Vitavia madárházban, épp ellenkezőleg: a madarak szeretnek az ágakon ülni, leveleket és gyümölcsöket csipegetni. A citrusok pedig különösen jól fejlődnek.*



Modell	Változatok	Alu eloxált Cikksz.:	Smaragd <sup>(1)</sup> Cikksz.:	Fekete <sup>(1)</sup> Cikksz.:
<p><b>CIRCUS 9000</b> acél alapkerettel, magasság kb. 6 cm Alapterület kb. 9 m<sup>2</sup></p>	<p>Kombinált üvegezés: Kb. 6 mm-es HKP-vel a tetőn, alumínium szendvicspanel és hálós rács (kb. 13 x 13 x 1,5 mm) az oldalakon</p>	40006232	40006233	40006234



**ÚJ!**

✓ Nagyméretű pavilon, amelyet madárházként lehet használni

✓ Zárható, dupla tolóajtó kiváló minőségű hengerzárral

✓ Oldalain keretes, hálós ráccsal és robusztus szedvicspanelekkel

✓ Teteje német gyártású, UV-álló HKP

✓ Alapterület kb. 9 m<sup>2</sup>

Circus 9000<sup>2</sup> – Kombi – fekete<sup>1)</sup>



**15 ÉV  
GARANCIA**  
A SZERKEZETRE ÉS  
VÁZRA

**10 ÉV  
GARANCIA**  
AZ ÜREGKAMRÁS LEMEZEKRE, AZ  
IDŐJÁRÁS HATÁSAIVAL SZEMBEN

Circus 9000<sup>2</sup> – Kombi – eloxált alumínium



## KIS EXTRÁK KIEGÉSZÍTŐ KERTI SEGÍTSÉG

A kertészethez nem kell nagy erő, ami különösen igaz az itt bemutatott ültetési termékek esetén.

Gyakran a kis segítségék a kezdő és a növekedési fázisban azok, amelyeknek jelentős szerepük van abban, hogy a hobbikertészet örömteli legyen, és később sikerélményekkel járjon. Teremtse meg az ideális növekedési környezetét a „holnap” betakarításhoz!



### FÉM SZITÁK



Lyuktávolság: 6,4, 9,5 és 12,7 mm | Szállítási tartalom: készlet 3 különböző lyuktávolsággal

Cikksz.:

372923



### FÜGGŐ VIRÁGTARTÓK

Méretük: Szé 10 x Mé 1,8 x Ma 50 cm | Anyaga: műanyag (PVC) | Befogadóképesség: 2 cserép, Ø 9–21 cm (szállítás cserepek nélkül) | Színek: citrom, kivi, csokoládé, málna | Jellemzők: a beépített összekötőelemek segítségével meghosszabbítható

Kürtel

Cikksz.:

Citrom 40000301

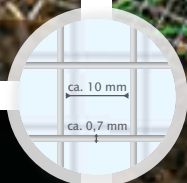
Kivi 40000302

Csoki 40000303

Málna 40000304



*Kétszer kettő az négy: 2 egymásba akasztott, függő virágtartó 4 cserépnek biztosít helyet.*



*Ami a Tami komposztálónál (ld. 100. o.) bevált, az a magaságyásnál is működik: a Draneo egérháló a magaságy alá hűzve megvédi a termést a kis rágcsálóktól.*

### EGÉRRÁCS, DRANEO

Rágcsálóvédelem magas- és belső ágyásokhoz | Anyaga: galvanizált acél | Méret: Szé 100 x Mé 100 cm | Drót vastagsága: 0,7 mm | Lyuk-távolság: 10 x 10 mm | Több ív összekötésére szolgáló drót Jellemző: a magaságyás-alapterületől függően többszörösen kombinálható | Megjegyzés: 1 ív elegendő a KEREK Vitavia magaságyáshoz; 2 ív elegendő a BASIC Vitavia BASIC magas ágyáshoz | Szállítás terjedelme: 2 db drótháló, 2 db összekötő huzal

**Cikkse.:**

40004317

 1000°C

### BIOLET UNIVERSAL

A) Gyomégető kis telkekre | Tartozék: égőcső piezogyújtóval, gázpatron nélkül | Égőfej: 26 mm | Láng hőmérséklete: 1000°C Használat: max. 250 g/óraig (beállítás szerint) | Jellemző: ergonomikus műanyag fogantyú | B) Gázpatron, 0,6 l, BioLet Universal-ba illeszkedő

**Kivétel**

**Cikkse.:**

A) Univerzális

40000936

B) gázpatron, 0,6 l


40000939

### TALAJHORGONY

Csavarmentes acélhorgony, a növény- vagy tárolóház közvetlen talajrögzítéséhez | Anyaga: acél | Hossza: 500 mm | Mennyiség: 2 darab csomagonként | Minimális szükséges mennyiség: 4 db. (1 db sarkonként), típustól függően több (l. a szerelési utasítást) | Jellemző: előfűrt lyukak a fejlapon az alapkerethez való hozzácsavarozáshoz

**Cikkse.:**

40002754



*A csigák hívatlan vendégek a magaságyásban. Mivel a rézet nem szeretik annyira, mint a salátát, a többség inkább visszafordul. Ha a rézcsíkot a magaságyás felső harmadában kívülre helyezi, az hatékonyan megvédi a termést.*

### CSIGAVÉDŐ SZALAG

Rézbe bevont ragasztószalag, amely a legtöbb csigát elriasztja | Mennyiség: 5 m-es tekercs | Jellemző: a külső oldalon a felső szélhez közel kell elhelyezni; a szélesebb szalag ill. két egymás fölött vezetett szalag fokozza a hatást

**Cikkse.:**

40002291



# GLOBEL TÁROLÓHÁZAK

Az ausztrál Globel Industries Pty Ltd. Vállalat prémium tárolóházai 2019 óta vannak az eph schmidt kínálatában. Meghatározó jelentőségű ennek az acélból készült, kiváló minőségű tárolóhelynek a különleges minősége és kidolgozása. A gyártó kizárólag kb. 0,3 mm-es anyagvastagságú, tűzihorganyzott acélt használ. A robusztus anyag mellett fontos szerepet játszik a következetesen a stabilitásra hangsúlyt helyező konstrukció a finoman bordázott panelekkel. A kiemelkedő stabilitásról az átlapolt panelek és a belülről megerősített sarkok gondoskodnak. A belső térben nem emelkednek ki hegyes csavarok, mert egy szerényprofilba vannak becsavarozva. A hagyományos, fém eszköztárolóknál itt szokás szerint nyitott L-profilokkal dolgoznak. A színt az acélalap legyártása után egy összesen 5 fokozatból álló eljárás során égetik bele és nemesítik (többrétegű beégetett lakkozás). A megmunkálás során lehetőleg önmagukban stabil építőelemeket, mint előreszerelt ajtókat használnak, és nem alkalmaznak műanyag apró alkatrészeket. Így például a folyamatos szellőzést perforált szellőzőnyílásokkal biztosítják – nem hiába ad a gyártó 15 év garanciát<sup>1)</sup> átrozdásodásra. A hasznos tartozékokkal, mint a tetőbevilágító panelekkel vagy az oldalablakokkal (ld. 126.o.) szinte minden Globel házat egyéni igényekhez lehet igazítani. A gyors átláthatóság érdekében a katalógus következő oldalain visszatérő szimbólumokat talál a fent említett minőségi tulajdonságokra. A megfelelő magyarázatokat a 57. kihajtható oldalon találja, amelyet a termékoldallal párhuzamosan ki tud nyitni.



#### TŰZIHORGANYZOTT ACÉL

Teljesen tűzihorganyzott acélból készült a korrózió elleni hosszútávú védelem érdekében



#### TÖBBRÉTEGŰ BEÉGETETT LAKKOZÁS

Többrétegű beégetett lakkozás: Egyenes felületek, amelyek jól védettek a karcolás és más lakk-károsodások ellen



#### ÁTLAPOLT PANELEK

Stabilitás a nagy anyagvastagságnak és az egymásba érő panelekkel megalakított, speciális formatervezésnek köszönhetően

# KERTMENDEZSER DREAM

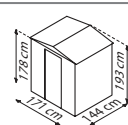
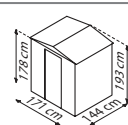
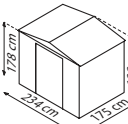
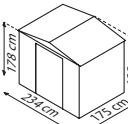
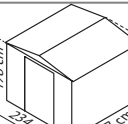
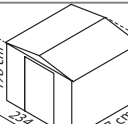
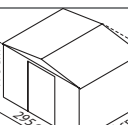
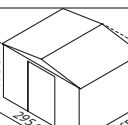
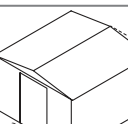
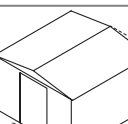
A Dream prémium szerszámtárolóval a hobbikertészek, kert- és háztulajdonosok könnyen és kényelmesen berendezik a kertjüket.

A csaknem két méteres magasságával és a kb. 1,70 m magas dupla ajtóval még a legkisebb tároló is mozgásszabadságot kínál, és gond nélkül hozzá lehet férni a fűnyíróhoz, hómáróhoz és társaihoz. A tolóajtóknak köszönhetően egyébként még akkor is, ha a hó közvetlenül az ajtó előtt van. Az illetéktelen személyektől való védelemhez az ajtók lakat-előkészítéssel rendelkeznek.

Mint ahogy minden Globel fém szerszámtároló esetében a kert- és háztulajdonosok a Dream modell esetén is bízhatnak a megfelelő stabilitásban, a teljesen tűzihorganyzott acélban, valamint a profilok és a felületek kiváló minőségű kidolgozásában.

A Dream modell 2,46 és 8,82 m<sup>2</sup> között öt méretben, valamint három színben kapható, és alap nélküli előre gyártott elemként kerül kiszállításra. Az olyan opcionális tartozékok miatt (ld. 126 o.), mint a fényáteresztő tetőpanelek és oldalablakok, a prémium szerszámtárolók tulajdonosai még jobban értékelik kerti segítőjüket.



Modell	Lábazat méretei	Ezüst metál	Jade	Antracit
		Cikksz.:	Cikksz.:	Cikksz.:
<b>DREAM 65</b> Alapterület kb. 2,46 m <sup>2</sup> Külső méret: Sz 184 x Mé 154 x Ma 193 cm Ajtó mérete: kb. Sz 64 x Ma 169 cm 		40003110	40003177	40002968
		40003256	40003256	40003256
<b>DREAM 86</b> Alapterület kb. 4,10 m <sup>2</sup> Külső méret: Sz 245 x Mé 185 x Ma 198 cm Ajtó mérete: kb. Sz 105 x Ma 169 cm 		40003127	40003179	40002985
		40003260	40003260	40003260
<b>DREAM 88</b> Alapterület kb. 5,55 m <sup>2</sup> Külső méret: Sz 245 x Mé 247 x Ma 198 cm Ajtó mérete: kb. Sz 105 x Ma 169 cm 		40003133	40003182	40002991
		40003263	40003263	40003263
<b>DREAM 108</b> Alapterület kb. 6,99 m <sup>2</sup> Külső méret: Sz 308 x Mé 247 x Ma 202 cm Ajtó mérete: kb. Sz 105 x Ma 169 cm 		40003149	40003178	40003006
		40003264	40003264	40003264
<b>DREAM 1010</b> Alapterület kb. 8,82 m <sup>2</sup> Külső méret: Sz 308 x Mé 309 x Ma 202 cm Ajtó mérete: kb. Sz 105 x Ma 169 cm 		40003152	40003185	40003009
		40003265	40003265	40003265



✓ *Perforált szellőzőnyílások: kevesebb műanyag és nagyobb tartósság*

✓ *5 különböző méret és három különböző szín*

✓ *Prémium tárolóház nyeregtetővel és beépített tolóajtóval*

Dream 108<sup>h</sup> – jáde



Dream 65<sup>h</sup> – antracit

**15 ÉV  
GARANCIA**  
AZ ÁTROZSDÁSODÁSSAL  
SZEMBEN



# TÉRCSODA TOWER

A Tower prémium tárolóház magasságának köszönhetően kisebb alapterületen is sok helyet kínál a rendhez.

Kb. 2 m magas oldalfalai bőséges helyet nyújtanak a magas polcokhoz vagy a kerti szerszámokhoz. Még az eldugott dolgokat is sikerül egyenes testtartással megtalálni, hiszen jobban átlátni a dolgokat. Ez jókedvre deríti a rendszerető hobbikertészeket, kert- és háztulajdonosokat, akik örülhetnek annak, hogy gyorsan és kényelmesen hozzáférnek a kerti szerszámokhoz és bútorokhoz.

Mint ahogy minden Globel fém szerszámtároló esetében a kert- és háztulajdonosok a Tower modell esetén is bízhatnak a megfelelő stabilitásban, a teljesen tűzihorganyzott acélban, valamint a profilok és a felületek kiváló minőségű kidolgozásában.

A Tower modell két méretben kb. 4,10 és 6,99 m<sup>2</sup> alapterülettel, és három színben kapható. A tárolóházat előre gyártott elemként, aljzat nélkül szállítjuk. További tartozékokat a hely jobb kihasználására, mint pl. egy további lengőajtót, a 126-127. oldalon a tartozékoknál talál.

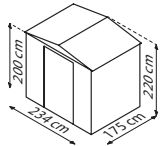
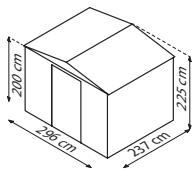


Tower 86



Tower 108



Modell	Lábazat méretei	Ezüst metál	Jáde	Antracit
		Cikksz.:	Cikksz.:	Cikksz.:
<b>TOWER 86</b> Alapterület kb. 4,10 m <sup>2</sup> Külső méret: Sz 245 x Mé 185 x Ma 220 cm Ajtó mérete: kb. Sz 105 x Ma 191 cm		40004400	40004411	40003853
<b>ALAPKERET 8 X 6</b>		40003260	40003260	40003260
<b>TOWER 108</b> Alapterület kb. 6,99 m <sup>2</sup> Külső méret: Sz 308 x Mé 247 x Ma 225 cm Ajtó mérete: kb. Sz 105 x Ma 191 cm		40004401	40004413	40003854
<b>ALAPKERET 10 X 8</b>		40003264	40003264	40003264





2,20 m

✓ 2,20 m, ill. 2,25 m magas

✓ Prémium tárolóház nyeregtetővel, beépített tolóajtóval és 2 m magas oldalfalakkal

Tower 86<sup>®</sup> – ezüst metál



**15 ÉV  
GARANCIA**  
AZ ÁTROZDÁSODÁSSAL  
SZEMBEN

Tower 108<sup>®</sup> – antracit

# OTTHONI MŰHELY WORKER

Végre nyugodtan lehet dolgozni! Ebben a tűzihorganyzott acélból készült, otthoni műhelyben a barkácsolás szerelmesei védett környezetben javíthatnak, építhetnek és tárolhatnak mindent, amire szükségük van: több mint 13 m<sup>2</sup>-en és 2,25 m magasságig. És ha ez nem elég, egyszerűen hozzáépíthet: a bővítőmodul segítségével további 3,7 m<sup>2</sup>-t kaphat.

A tervezés során a tágas belső tér kialakítása volt az elsődleges szempont: a széles és magas kinyitható ajtók kifelé nyílnak, így helyet takarítanak meg a belső térben. A több mint 2 m-es teljes magasságának köszönhetően még a magas barkácsolók számára sem lesz túl szűkös, még a nagy projektek estében sem.

Minden szerkezeti rész kitűnőek ki van dolgozva, és ez már az anyagválasztásnál kezdődik: az acéllemez teljesen tűzihorganyzott, a finom bordázott

panelkialakítás és a belül megerősített sarkok pedig fokozott stabilitásról gondoskodnak. A dobozprofilok megakadályozzák, hogy a hegyes csavarok zavarják a belső mozgásteret. A színt az acélalap legyártása után egy 4 fokozatból álló eljárás során égetik bele és nemesítik. A műanyagból készült kis alkatrészekről többnyire lemondanak. Így van ez a szellőzéssel ellátott nyeregretető esetében is.

Az opcionális kiegészítővel, például a tetőbe épített természetes megvilágító panelek beengedik a napfényt a barkácsolók új munkaterületére és tovább javítják a hobbihelyiség értékét.

Az otthoni műhelyt előre gyártott elemként, előre összeszerelt alkatrészekkel (pl. ajtók) és aljzat nélkül szállítjuk.

## BŐVÍTÉS

A Worker ház alapterülete kb. 13,39 m<sup>2</sup>, és tovább bővíthető egy kb. 3,7 m<sup>2</sup>-es bővítő modullal.



Worker



Bővítőmodul



### Modell

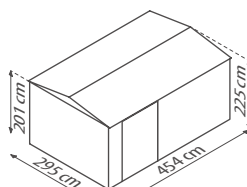
### Lábazat méretei

### Antracit

Cikksz.:

#### WORKER MWK 1510

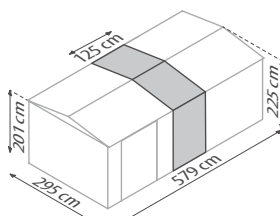
Alapterület kb. 13,39 m<sup>2</sup>  
Külső méret: Sz 464 x Mé 308 x Ma 225 cm  
Ajtó mérete: kb. Sz 137 x Ma 194 cm



40004325

#### BŐVÍTŐMODUL

Alapterület bővítése: kb. 3,7 m<sup>2</sup>  
Külső méret: Sz 125 x Mé 308 x Ma 225 cm



40004330

ÚJ!

✓ Műhely és tároló beépített dupla lengőajtókkal

✓ Opcionális kiegészítő modul, amely további 3,7 m<sup>2</sup>-es felületű

Worker<sup>1)</sup> – antracit

Worker<sup>1)</sup> – antracit – bővítő modulal (opcionális tartozék)

kb. 3,7 m<sup>2</sup>-rel  
bővíthető

15 ÉV  
GARANCIA  
ÁTROZDÁSODÁS  
ELLEN

# ÁLOMTÁROLÓ PARKER

Szigorúan véve autókhoz nem való – bár beleférnének: a több mint 13 m<sup>2</sup> alapterületű és 2,25 m magas tárolóhely éppen olyan jó lenne arra, mint ahogy minden más dologhoz is biztonságos és tiszta helyet lehet biztosítani a tágas Parker tárolóban.

Az a kérdés, hogy milyen szerszámokat helyezzen el a Parker tárolóban, szinte felesleges, mivel elegendő hely van benne a kerti szerszámoknak, beleértve a fűnyíró kistraktort, a teraszbútorokat és néhány kerékpárt.

Ha valamikor mégis tele lenne, bővítse még kb. 3,7 m<sup>2</sup>-rel, és megkímélheti magát a család hobbikertészeinek, barkácsolóinak vagy kerékpárgyűjtőinek problémáitól. A Parker tároló elülső, nagyméretű, nyitható ajtó mellett egy további oldalajtó is van, így rövid és közvetlen úton lehet elérni az ott tárolt tárgyakat. Mint minden Globel prémium szerszámosház, a Parker tároló is kitűnik a kiváló kidolgozásáról: az acéllemez teljesen tűzihorganyzott, a finom bordázott panelkialakítás és a belül megerő-

sített sarkok pedig fokozott stabilitásról gondoskodnak. A mozgástéren nincsenek hegyes csavarok, mert szerkezőprofilba vannak becsavarozva. A hagyományos, fém eszköztárolóknál itt szokás szerint nyitott L-profilokkal dolgoznak.

A bevonattal ellátott antracit színt az acélalap legyártása után egy 4 fokozatból álló eljárás során égetik bele és nemesítik. A megmunkálás során a műanyagból készült apró alkatrészekről messzemenően lemondtak. Így az állandó szellőzést például perforált szellőzőnyílások biztosítják.

A Parker tárolót előre gyártott elemként, aljzat nélkül szállítjuk.

## BŐVÍTÉS

A Parker tároló alapterülete kb. 13,39 m<sup>2</sup>, és tovább bővíthető egy kb. 3,7 m<sup>2</sup>-es bővítő modullal.



Parker



Bővítőmodul



### Modell

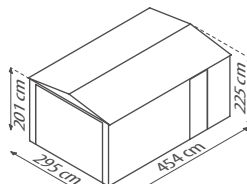
### Lábazat méretei

### Antracit

Cikksz.:

#### PARKER MGR 1015

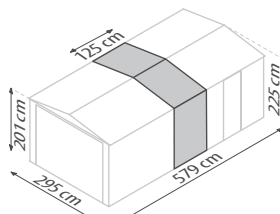
Alapterület kb. 13,39 m<sup>2</sup>  
Külső méret: Sz 308 x Mé 464 x Ma 225 cm  
Elülső behajtható lengőajtó mérete:  
kb. Szé 250 x Ma 194 cm  
Oldalsó lengőajtó mérete:  
kb. Szé 67 x Ma 194 cm



40004318

#### BŐVÍTŐMODUL

Alapterület bővítése: kb. 3,7 m<sup>2</sup>  
Külső méret: Sz 125 x Mé 308 x Ma 225 cm



40004330

ÚJ!



✓ Nagyméretű tárolóhely elől behajtható lengőajtókkal

✓ Változtathatóan elhelyezhető oldalsó lengőajtó

Parker<sup>1)</sup> – antracit



15 ÉV  
GARANCIA  
ÁTROZDÁSODÁS  
ELLEN

# FÉLNYEREGTETŐ SKILLION

A Skillion prémium szerszámtároló kis alapterületével még a legkisebb kertekbe is könnyen beleillik, akár közvetlenül a ház falánál is felállítható.

1,99 m-es teljes magasságával – a félnyereg tetőnek köszönhetően – szinte ugyanilyen magasságú a teljes belső tér is. A széles dupla tolóajtók és a négyszögletes alaprajz miatt kívülről problémamentes bejárást biztosítanak.

A finom bordás panelek tűzihorganyzott acél anyaga és a belső, megerősített sarkok nagyfokú stabilitásról gondoskodnak a szokásos acéllemez-házakhoz képest. A többrétegű beégetett lakkozás és a kis, műanyag alkatrészek használatának messzemenő mellőzése, pl. a perforált szellőzőnyílások révén, átgondolt formatervezésről tanúskodnak. A tűzihorganyzott panelek

a beégetett lakkozással robusztus anyagtulajdonságokról gondoskodnak, amiről a gyártó 15 éves átrozdásodási garanciával tesz tanúságot.

A Skillion ház két méretben kb. 1,93 és 2,64 m<sup>2</sup> alapterülettel, és három színben kapható. A prémium tárolóházat előre gyártott elemként, aljzat nélkül szállítjuk.

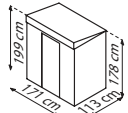
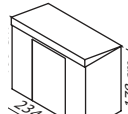


*Skillion 64*



*Skillion 84*



<i>Modell</i>	<i>Lábazat méretei</i>	<i>Ezüst metál</i> Cikksz.:	<i>Antracit</i> Cikksz.:
<b>SKILLION 64</b> Alapterület kb. 1,93 m <sup>2</sup> Külső méret: Sz 180 x Mé 124 x Ma 199 cm Ajtó mérete: kb. Sz 64 x Ma 169 cm		40003233	40003089
<b>ALAPKERET 6X4</b>		40003255	40003255
<b>SKILLION 84</b> Alapterület kb. 2,64 m <sup>2</sup> Külső méret: Sz 242 x Mé 124 x Ma 199 cm Ajtó mérete: kb. Sz 105 x Ma 169 cm		40003237	40003093
<b>ALAPKERET 8X4</b>		40003261	40003261



✓ A félnyereggtetőnek és a széles alaprajznak köszönhetően nagy mozgásszabadságot biztosít

✓ Kényelmes, prémium tárolóház széles dupla tolóajtókkal és magas félnyereggtetővel

Skillion 84" – ezüst metál



Skillion 64" – antracit

**15 ÉV  
GARANCIA**  
AZ ÁTROZSDÁSODÁSSAL  
SZEMBEN



# FALDÍSZ LEAN-TO

A Lean-To prémium, falhoz támaszkodó tárolóház kompakt alapterületével még a kisebb kertekbe vagy előkertekbe is beilleszthető. 2,0 m feletti földémagasság és 1,72 m-es ajtómagasság mellett a félnyereg tetőnek köszönhetően kényelmes magasságot biztosít a teljes belső térben.

A félnyereg tető lejtése biztonsággal levezeti az esővizet és a havat. Az előszerelget lengőajtó kényelmes belépést biztosít és mindkét irányba felszerelhető. Mivel kifelé nyílik, helyet spórol a belső térben. A nemesacél tolózárat lakattal lehet biztosítani.

Mint ahogy minden Globel fém szerszámtároló esetében a kert- és háztulajdonosok a Lean To modell esetén is bízhatnak a megfelelő stabilitásban, a teljesen tűzihorganyzott acélban, valamint a profilok és a felületek kiváló minőségű kidolgozásában.

A Lean-To két méretben 2,46 és 3,37 m<sup>2</sup> alapterülettel, valamint három színben kapható. A szerszám tárolót előre gyártott elemként, hátfallal, aljzat nélkül szállítjuk.



## ZÁRÓKALLANTYÚ

Egy lakattal betörésbiztossá tehető

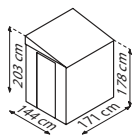
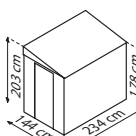


Lean-To 56



Lean-To 58



Modell	Lábazat méretei	Ezüst metál	Jáde	Antracit
		Cikksz.:	Cikksz.:	Cikksz.:
<b>LEAN-TO 56</b> Alapterület kb. 2,46 m <sup>2</sup> Külső méret: Sz 155 x Mé 180 x Ma 203 cm Ajtó mérete: kb. Sz 67 x Ma 172 cm		40003248	40003217	40003104
<b>ALAPKERET 6 X 5</b>		40003256	40003256	40003256
<b>LEAN-TO 58</b> Alapterület kb. 3,37 m <sup>2</sup> Külső méret: Sz 155 x Mé 242 x Ma 203 cm Ajtó mérete: kb. Sz 67 x Ma 172 cm		40003249	40003215	40003105
<b>ALAPKERET 5X8</b>		40003262	40003262	40003262





✓ *Prémium falhoz támaszkodó tárolóház három oldalfallal*

✓ *A lengőajtó helyet spórol a ház belsejében*

✓ *Állhat önállóan vagy házfalnál*

Lean To 56<sup>o</sup> – jáde

Lean To 58<sup>o</sup> – antracit



**15 ÉV  
GARANCIA**  
AZ ÁTROZSDÁSODÁSSAL  
SZEMBEN

# KERÉKPÁR OÁZIS FAMILY

A Family prémium kerékpár-tároló akár 4 db 1,83 m hosszúságú kerékpárnak kínál biztonságos tárolóhelyet. A beépített sínek villámgyors beparkolást és kivételt, valamint hatékony helykihasználást tesznek lehetővé.

A félnyeregtes gondoskodik az egyenletes magasságról, és a Family tároló optikailag harmonikusan elhelyezhető a ház falánál. A kerékpár oázis a 3,79 m<sup>2</sup>-es alapterületével kis helyen felállítható. Figyelembe kell venni azonban a széles, kifelé nyíló lengőajtókat, amelyek nagy helyen való hozzáférést biztosítanak és a tároló belsejében helyet spórolnak. Az ajtók a beszerelt tolozár segítségével könnyedén nyithatók és zárhatóak.

A finom bordás panelek tűzihorganyzott acél anyaga és a belső, megerősített sarkok nagyfokú stabilitásról gondoskodnak a szokásos acéllemez-

házakhoz képest. A többrétegű beégetett lakkozás és a kis, műanyag alkatrészek használatának messzemenő mellőzése, pl. a perforált szellőzőnyílások révén, átgondolt formatervezésről tanúskodnak. A gyártó nem véletlenül ad 15 éves garanciát átrozdásodás ellen.

A Family tároló 3,79 m<sup>2</sup>-es alapterülettel és antracit színben kapható. A prémium kerékpár tárolót előre gyártott elemként, aljzat nélkül szállítjuk.



Family 66

## A HELYÉN

Ha egyszer beállítja a helyes méretre, az acélkengyel stabilizálja a kerékpárt a tartóján



## Modell

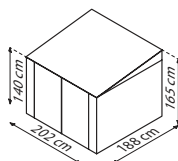
## Lábazat méretei

## Antracit

Cikksz.:

### FAMILY 66

Alapterület kb. 3,79 m<sup>2</sup>  
Külső méret: Sz 211 x Mé 200 x Ma 165 cm  
Ajtó mérete: kb. Sz 156 x Ma 134 cm



40003252



✓ Akár négy kerékpárt is szárazon és biztonságban tart

✓ Prémium kerékpár tároló beépített lengőajtóval és tolózárral

Family 66<sup>1)</sup> – antracit



15 ÉV  
GARANCIA  
AZ ÁTROZSDÁSODÁSSAL  
SZEMBEN



Family 66<sup>1)</sup> – antracit



Pozicionáló kengyel a stabil állás érdekében

# KUKATÁROLÓ EASY

Az Easy kukatároló segítségével a kukák optikailag megfelelően, könnyen kezelhetően és biztonságosan tárolhatók anélkül, hogy illetéktelenek gyorsan hozzáférjenek.

2 vagy 3 normál kukához (240 l-es) két méretben készülnek és kielégítik a családi házak vagy társasházak szükségszerű igényét.

A felhajtható fedél feletti dupla hozzáférési lehetőség és a széles, dupla szárnyas ajtók miatt a lerakat gyermekkerékpárok, játékok vagy kisebb eszközök tárolásához is megfelelő lehet. A szárnyas ajtókon keresztül a tárolóhoz előlről lehet hozzáférni és egy könnyen kezelhető pánttal lehet bezárni. A felhajtható fedelet szélesen ki lehet nyitni, hogy pl. a szemetszákokat felülről közvetlenül a kukába lehessen kiüríteni. Az erős zsanérok a nyitott helyzetben való reteszeléset is lehetővé teszik. A lerakat időtlen és

esztétikus tárolási megoldás kínál – nemcsak a kukák számára, hanem a tárolót önmagában is fel lehet állítani a kertben vagy az előkertben.

Mint ahogy minden Globel fém szerszámtároló esetében a kert- és háztulajdonosok az Easy modell esetén is bízhatnak a megfelelő stabilitásban, a teljesen tűzihorganyzott acélban, valamint a proflok és a felületek kiváló minőségű kidolgozásában.

Az Easy kukatároló 1,62 és 2,21 m<sup>2</sup> közötti alapterülettel öt méretben, valamint antracit színben kapható, és alap nélküli előre gyártott elemként kerül kiszállításra.

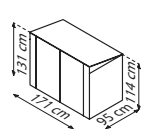
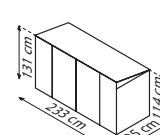


Easy 53



Easy 73



Modell	Lábazat méretei	Antracit Cikksz.:
<b>EASY 53</b> Alapterület kb. 1,62 m <sup>2</sup> Külső méret: Sz 174 x Mé 101 x Ma 131 cm Ajtó mérete: kb. Sz 137 x Ma 120 cm		40003253
<b>EASY 73</b> Alapterület kb. 2,21 m <sup>2</sup> Külső méret: Sz 236 x Mé 101 x Ma 131 cm Ajtó mérete: kb. Sz 137 x Ma 120 cm		40003254



✓ Szemeteskukákhoz tökéletes

✓ Prémium tároló dupla hozzáféréssel  
előlről és a fedélen keresztül

Easy 53<sup>1)</sup> – antracit



**15 ÉV  
GARANCIA**  
AZ ÁTROZSDÁSODÁSSAL  
SZEMBEN



Easy 73<sup>1)</sup> – antracit



Praktikus: Felállítható tető, hogy a kukákhoz felülről könnyen hozzá lehessen férni

# TARTOZÉK

## GLOBEL PRÉMIUM TÁROLÓHÁZÁHOZ

Ezekkel a rafinált extrákkal még jobban felértékeli a kerti prémium tárolóját.

A Globel tárolóházak moduláris tervezésének köszönhetően az extra tartozékok, mint a kiegészítő oldalablakok vagy a lengőajtók, többnyire minden összehasonlítható méretű modellbe beleillenek. Az ügyfeleknek egy Globel tárolóház megvásárlása esetén nem kell azon aggódnium, hogy utólag még megfelelő tartozékot is találjanak hozzá.

Hogy a beépítés a lehető legkényelmesebb legyen, a termékeket megfelelően előkészítették. Így az ajtók például már elő vannak szerelve, és – akár csak az oldalablakok a cserepanelekkel – a kicserélendő panelek helyére jönnek.


Az alapteretet lehetőleg nem utólag kellene összeszerelni – hiszen végül is ezen áll a ház. Azonban az alapteret konstrukciója is jól átgondolt: A hagyományos alapteretekkel ellentétben a tömör, lapos acél merevítők kiváló vázként szolgálnak a tároló belső alján.



### LENGŐAJTÓ KÉSZLET 1 ÉS 2

Az 1 és 2 lengőajtó készletekkel a Globel tárolóházakba további, előszerelt egyedi ajtókat lehet beépíteni tolózárral | **Lengőajtó készlet 1:** Sz 67 x Ma 172 cm | Megfelel ehhez az oldalfal magassághoz: 1,78 m (Dream, Skillion és Lean-To) | **lengőajtó készlet 2:** Sz 67 x Ma 194 cm | Megfelel ehhez az oldalfal magassághoz: 2 m (Tower)

MODELL	SZÍN	CIKKSZ.:
Lengőajtó készlet 1	Ezüst metál	40003274
Lengőajtó készlet 1	Antracit	40003273
Lengőajtó készlet 2	Antracit	40003275






## ABLAK KÉSZLET 1 ÉS 2

Az ablak készletekkel a kerttulajdonosok még több nappali fényt tudnak Globel prémium tárolóházukba beengedni | Két szélességben kapható | 1,78 m-es oldalfal magasságú Globel tárolóházakhoz megfelelő (Dream, Skillion és Lean-To). | Oldalablakkal és kiegészítő panellel | **Ablak készlet 1:** Sz 62 x Ma 62 cm (ablak) | **Ablak készlet 2:** Sz 124 x Ma 75 (ablak)

MODELL	MEGFELEL EZEKHEZ:	CIKKSZ.:
Ablak készlet 1	Ezüst metál	40003271
	Antracit	40003269
Ablak készlet 2	Ezüst metál	40003272
	Antracit	40003270



## SKYLIGHT TETŐBEVILÁGÍTÓ PANEL

A fényáteresztő tetőpanel beengedi a nappali fényt a Globel prémium tárolóházakba anélkül, hogy a diszkrécióról le kellene mondani. Az oldalak zárva maradnak, és a tárolóházba fentről nem lehet belátni, mivel áttetsző, de nem átlátszó.

MODELL	MEGFELEL EZEKHEZ:	CIKKSZ.:
SKYLIGHT 1	Modell 65	40003267
SKYLIGHT 2	Modell 64,84,86,88	40003268
SKYLIGHT 3	Modell 56,58,108,1010	40003266



## ALAPKERETEK

Minden Globel tárolóház (kivéve a „Family” kerékpár oázis) megfelelő acél alapkerettel rendelkezik.

Az opcionálisan kapható, tömör acél merevítőkből álló alapkeret a kerti tárolóház teljes alján elterül – növeli a stabilitást, megkönnyíti az alapba való rögzítést és a belső talajhoz ellenálló aljzatot képez.

Az adott helyes formát az egyes tárolóházak terméktáblázatában találja.







# PERGART ÉS VITAVIA TÁROLÓHÁZAK

A Pergart tárolóházat évtizedek óta rendet teremtenek a kertekben és az udvarokban. A különböző méretek és kivitelek széles kínálata, valamint a bőséges felszereltség – mint például a bevilágító panelek és a zárható ajtók – segítenek abban, hogy a megfelelő modellt találjuk meg. Különböző árkategóriákat és garanciákat<sup>1)</sup> is lehet választani.

Az eph schmidt idén először kínálja a Vitavia Universumot, egy saját gyártású tárolóházat. A Vitavia üvegházak ügyfelei által jól ismert, robusztus alumíniumprofilokból készült kereteket ebben a házban zsályaszürke színű, ellenálló alumínium szendvicspanelel borították be. Magas, tágas, masszív tároló nappali fénnel – egyszerűen: egy igazi Vitavia! És ezért 20 év garanciával<sup>1)</sup> rendelkezik.

A Pergart szerszámtárolók is hűek maradnak a minőségi szabványukhoz: a tető és az alapkeret részei mindig tűzihorganyzottak, hogy a szerkezeti építőelemeket különösen megbízhatóan védje a rozsdásodás ellen. Az acélból készült építési elemeket legalább galvanikusan horganyzással látják el, valamint még egy további lakkozást is kapnak és 5– 10 év garancia<sup>1)</sup> van rájuk. A teljesen tűzihorganyzott kerti tárolókra a Pergart 15 év garanciát<sup>1)</sup> nyújt, a tűzihorganyzott szerszámosdobozokra 10 év garancia<sup>1)</sup> jár. A pontos garanciafeltételeket az adott termék oldalán találja. A különböző minőségi jellemzőkre vonatkozóan a következő oldalakon visszatérő szimbólumokat talál. A gyors áttekintés érdekében (ld. 57. o.) már elmagyaráztuk, és ezt az oldalt párhuzamosan ki lehet nyitni a termékoldalhoz.



## TŰZIHORGANYZOTT

Teljesen tűzihorganyzott acélból készült: korrózió és karcolás elleni hosszútávú védelem.



## GALVANIKUSAN HORGANYZOTT

A galvanikus horganyzás ellenállóbbá teszi az acél felületet a rozsdásodással szemben. A kiegészítő lakkozás szerint ez a védelem még jobban meghosszabbodik és kiterjed az enyhe ütések és éles tárgyak által okozott sérülések elleni védelemre is.



## VINYL-BEVONAT

A Vinyl-bevonat átgondolt védelmet nyújt a rozsdásodás és a karcok ellen a poliészter lakkozással ellentétben. A galvanikus horganyzással és a tűzihorganyzással kombinált védő hatás összehasonlítható.

# PAVILONTETŐ UNIVERSUM

Az éjszakai égbolt látványához hasonlóan ez a 10,2 m<sup>2</sup>-es szerszámokamra és tárolóhelyiség szemet gyönyörködtető látványt nyújt, akár a csillagok az égbolton.

Az eloxált alumíniumból készült, csavarozott dupla keretprofilok alkotják a vékony keretet, amely egyszerre robusztus és finom. A tetőt UV-bevonatú duplafalú lemezekkel, az oldalakat kristálytisza biztonsági üveggel (ESG) és stabil, matt zsályaszürke színű alumínium szendvicspanelekkel bélelték: a diszkréció, az esztétika és a nappali fény tökéletes ötvözet. Az ajtók a kilincs felett üvegezettek, alul zártak, ezenkívül zárhatóak, szélesre nyithatók és klasszikus kilincsel vannak ellátva.

A tetőn lévő üreges kamrás lemezek rengeteg napfényt engednek be az Univerzumba, ahol így gyorsan megtalálhatók az elrejtett dolgok, és a lámpafény nélküli munka sem okoz gondot, amíg kint világos van. Az UV-bevonat biztosítja, hogy a tárolt tárgyakat és magukat a paneleket sem károsítja a napsugárzás. És sok mindent lehet itt tárolni, mivel a 10,2 m<sup>2</sup>-es terület 1,88 m magas oldalakkal van körülveve. Az akár 2,65 m magas, üregkamrás lemezekből készült pavilontetőn keresztül lágyan rajzolódó kilátás nyílik a valódi csillagos égboltra.

A Univerzum tárolót előre gyártott elemként, aljzat nélkül szállítjuk. A beépített, tömör padlóprofil közvetlen rögzítést tesz lehetővé a csikokból álló alapba.



Univerzum



## AZ IGAZI KEVERÉK

Nappali fényt és diszkréciót biztosítanak a tetőben lévő üreges kamrás panelek, az ablakokban lévő üvegek és az oldalsó alumínium szendvicspanelek.

Modell

Lábazat méretei

zsályaszürke/eloxált  
alumínium

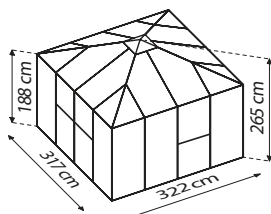
zsályaszürke/tekete<sup>1)</sup>

Cikksz.:

Cikksz.:

### UNIVERSUM

3 oldalablakkal  
Kombinált üvegezés:  
Oldalai szendvicspanelből és kb. 3 mm-es  
ESG üvegből + kb. 10 mm-es HKP a tetőn  
Alapterület kb. 10,2 m<sup>2</sup>  
Lábazat méretei: 314 x 314 cm



40006198

40006199

**ÚJ!**

✓ *Vitavia prémium minőségű szerszámsház újdonság*

✓ *Magas és széles kétszárnyas ajtó: kényelmes belépés még terjedelmes tárgyakkal is.*

✓ *Oldalait robusztus alumínium szendvicspanelek borítják.*

✓ *Alumínium ajtókilincs és hengerzár, mint a házajtón*

Prémium Universum tároló és műhely<sup>2)</sup> – zsályaszürke/fekete<sup>1)</sup>

Prémium Universum tároló és műhely<sup>2)</sup> – zsályaszürke/eloxált alumínium

**20 ÉV  
GARANCIA**  
A SZERKEZETRE ÉS  
VÁZRA

**10 ÉV  
GARANCIA**  
AZ ÜREGKAMRÁS LEMEZEKRE, AZ  
IDŐJÁRÁS HATÁSAIVAL SZEMBEN

# NYEREGTETŐ DÜSSELDORF

A Pergart tárolóház klasszikusa korlátozott helyviszonyok esetén is – például városban – nagy segítséget nyújt a rendrakásban és a dolgok elrejtésében. Csupán 2,66 m<sup>2</sup>-es alapterületre van hozzá szükség.

Az oromzat optikailag valódi ház jelleget kölcsönöz neki és színben is – akár csak az ajtókeretek – kiemelkednek. A modell horganyzott acéllemezéből, a tető és az alapkeret részei tűzihorganyzott acéllemezéből készültek. A rozsdá és a karcolások elleni védelem érdekében minden színes alkatrész poliészter lakkozással van ellátva. A belül futó, dupla tolóajtók a műanyag sínekkel helyet takarítanak meg és garantálják, hogy a házat télen is minden probléma nélkül ki lehessen nyitni. Úgy van előkészítve, hogy lakatot lehet rá helyezni.

A Düsseldorf tárolóház alapterülete 2,66 m<sup>2</sup>, a színe pedig pala/grafit. A terméket szétszerelve és aljzat nélkül szállítjuk.

Megfelelő, tűzihorganyzott acélból készült alapkerettel (ld. a terméktáblázatot) az aljzatot gyorsan és egyszerűen elő tudja készíteni a tetszése szerinti talajborításhoz.



Düsseldorf 65



## PRAKTIKUS TARTOZÉK: POLC KÉSZLET SS900

Növelje meg a befogadó tér méretét megfelelő polcokkal (ld. 152.o.).



### Modell

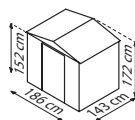
### Lábazat méretei

### Pala/grafit

Cikksz.:

#### DÜSSELDORF 65

Alapterület kb. 2,66 m<sup>2</sup>  
Külső méret: Sz 194 x Mé 151 x Ma 172 cm  
Ajtó méret: Sz 81 x Ma 147 cm



40000274

#### PADLÓKERET FB 5465

336146



✓ Otthonos tárolóház minimális alapterülettel

✓ Klasszikus oromtetős forma

Düsseldorf 65<sup>l</sup> – pala/grafit



Düsseldorf 65<sup>l</sup> – pala/grafit

**5 ÉV  
GARANCIA**  
AZ ÁTROZSDÁSODÁSSAL  
SZEMBEN



# NYEREGTETŐ DÜSSELDORF II

Klasszikus építési módjával és visszafogott, szürke tónusaival a Düsseldorf II tárolóház mindhárom rendelkezésre álló méretben bármikor beleillik minden kertbe.

A formatervezés és funkcionalitás jól sikerült összekapcsolása számos helyen megmutatkozik: A belül futó tolóajtók nemcsak diszkrét megjelenést kölcsönöznek, hanem akkor is lehetővé teszik a házba való gond nélküli belépést, ha télen nagy hó lenne az ajtó előtt.

A klasszikus oromzat még a legkisebb modellnek is igazi ház jelleget ad. A nyeregtető ezenkívül jól bevált szerkezet arra, hogy az esőt, havat és jeget megbízhatóan levezesse a tárolóház tetejéről. A horganyzott acéllemez kiegészítésként poliszter lakkozást kapott a rozsdra és karcok elleni védelem érdekében. A tető és alapkeret részei tűzihorganyzottak, és így

optimális kidolgozással rendelkeznek a talajjal való érintkezés és az időjárás miatti magasabb igénybe vételhez. A legtöbb elem acéllemezből készült, pl. a szellőzőnyílások perforáltak, így a műanyagról messzemenően le lehetett mondani. Ez kíméli a környezetet a gyártási folyamatból a termék életciklusának végéig – és ezenkívül még szebb is. Összességében egy masszív tárolóház kiváló áron!

A tárolóház pala/fehér színben és három méretben (1,80 - 3,66 m<sup>2</sup>) kapható! A terméket szétszerelve és aljzat nélkül szállítjuk.

Megfelelő, tűzihorganyzott acélból készült alapkerettel (ld. a terméktáblázatot) az aljzatot gyorsan és egyszerűen elő tudja készíteni a tetszése szerinti talajborításhoz.



Düsseldorf II 64



Düsseldorf II 65



Düsseldorf II 86



Modell	Lábazat méretei	Pala/fehér Cikksz.:
<b>DÜSSELDORF II 64</b> Alapterület kb. 1,80 m <sup>2</sup> Külső méret: Sz 194 x Mé 110 x Ma 184 cm Ajtó méret: Sz 82 x Ma 154 cm		40002706
<b>PADLÓKERET 64</b>		40003834
<b>DÜSSELDORF II 65</b> Alapterület kb. 2,19 m <sup>2</sup> Külső méret: Sz 194 x Mé 131 x Ma 184 cm Ajtó méret: Sz 82 x Ma 154 cm		40002707
<b>PADLÓKERET 65</b>		40003833
<b>DÜSSELDORF II 86</b> Alapterület kb. 3,66 m <sup>2</sup> Külső méret: Sz 236 x Mé 174 x Ma 190 cm Ajtó méret: Sz 82 x Ma 154 cm		40002708
<b>PADLÓKERET 86</b>		40003830



✓ Szellőzés perforált acéllemezből –  
nincs plusz műanyag

✓ Klasszikus tárolóház nyeregtetővel

Düsseldorf II 64<sup>h</sup> – pala/fehér



Düsseldorf II 86<sup>h</sup> – pala/fehér

**5 ÉV  
GARANCIA**  
AZ ÁTROZSDÁSODÁSSAL  
SZEMBEN

# NYEREGTETŐ KÖLN II

A Rajna-vidék legkedveltebb városáról kapta a nevét és ez a belépő szintű modell sok szívet megnyert már.

Így a tetőoromzat a Köln II tárolóháznak optikailag aranyos ház jelleget kölcsönöz. A galvanikusan horganyzott acéllemez matt, fenyőzöld tónusú poliészter lakkozással vonták be. Ennek köszönhetően nemcsak teljesen beilleszkedik a kertbe, hanem még a rozsda és karcok ellen is védve van. A tető és alapteret részei tűzhorganyzottak, és így optimális kidolgozással rendelkeznek a talajjal való érintkezés és az időjárás miatti magasabb igénybe vételhez.

A legtöbb elem acéllemezből készült, pl. a szellőzőnyílások perforáltak, így a műanyagról messzemenően le lehetett mondani. Itt is környezetkímélő gyártási eljárást alkalmaztunk és nagy hangsúlyt fektettünk a megjelenésre.

A belül futó, dupla tolóajtók a műanyag sínekkel helyet takarítanak meg és garantálják, hogy a házat télen is minden probléma nélkül ki lehessen nyitni.

A tárolóház fenyőzöld színéhez jól illenek a fehér ajtók és tetőpanelek. Három méretben kapható (1,80 - 3,66 m<sup>2</sup>), és szétszerelve és aljzat nélkül szállítjuk.

Megfelelő, tűzhorganyzott acélból készült alapterettel (ld. a terméktáblázatot) az aljzatot gyorsan és egyszerűen elő tudja készíteni a tetszése szerinti talajborításhoz.



Köln II 64



Köln II 65



Köln II 86



Modell	Lábazat méretei	Fenyő/fehér Cikksz.:
<b>KÖLN II 64</b> Alapterület kb. 1,80 m <sup>2</sup> Külső méret: Sz 194 x Mé 110 x Ma 184 cm Ajtó méret: Sz 82 x Ma 154 cm		40002713  40003834
<b>KÖLN II 65</b> Alapterület kb. 2,19 m <sup>2</sup> Külső méret: Sz 194 x Mé 131 x Ma 184 cm Ajtó méret: Sz 82 x Ma 154 cm		40002714  40003833
<b>KÖLN II 86</b> Alapterület kb. 3,66 m <sup>2</sup> Külső méret: Sz 236 x Mé 174 x Ma 190 cm Ajtó méret: Sz 106 x Ma 154 cm		40002715  40003830
<b>PADLÓKERET 64</b>		
<b>PADLÓKERET 65</b>		
<b>PADLÓKERET 86</b>		





✓ Szellőzés perforált acéllemezből –  
nincs plusz műanyag

✓ Tárolóház nyeregtetővel és  
tolóajtóval

Köln 65<sup>h</sup> – fenyő/fehér



**5 ÉV  
GARANCIA**  
AZ ÁTROZSDÁSODÁSSAL  
SZEMBEN



Köln 86<sup>h</sup> – fenyő/fehér

# NYEREGTETŐ FRANKFURT II

Az önjáró fűnyíró mellett a profi grillt, talicskát és alumínium létrát is száraz és biztonságos helyre kell tenni? A Frankfurt II tárolóházzal ez nem probléma!

Akár 11 m<sup>2</sup>-es alapterületével és 2 méter feletti magasságával a terjedelmes helyigényeket is kiszolgálja. A Frankfurt II modell impozáns megjelenésével is meggyőző. A nagyméretű forma, az oromzat és a gerendaház típusú homlokzatok rusztikus eleganciát sugároznak, és ha rápillant az ember, egy kicsit az alpesi menedékházak jutnak róla eszünkbe.

A galvanikusan horganyzott acéllemezről készült oldalfalak, tető és az alapkeret elemeit a kiegészítő poliészter lakkozás megbízhatóan védi a rozsdától és a karcolások ellen. A tető és alapkeret részei tűzhorganyzottak, és így optimális kidolgozással rendelkeznek a talajjal való érintkezés és az

időjárás miatti magasabb igénybe vételhez. A kisebb darabok és részletek is lehetőleg acéllemezről készültek és a szellőzőnyílások pl. direkt perforáltak, így a műanyagról messzemenően le lehetett mondani. Itt is környezetkímélő gyártási eljárást alkalmaztunk és nagy hangsúlyt fektettünk a megjelenésre.

A helytakarékos, belül futó tolóajtókat akkor is gond nélkül ki lehet nyitni, ha a ház előtt hó van. Így a háztulajdonosok hozzá tudnak jutni a hótalóhoz vagy a szórósóhoz, ha szükséges.

A Frankfurt II tárolóház a különböző barna tónusaival és a fa hatású oldalfalakkal tűnik ki. Négy méretben kapható (2,48 - 10,88 m<sup>2</sup>), és szétszerelve és aljzat nélkül szállítjuk.



Frankfurt II 65



Frankfurt II 86



Frankfurt II 911



Frankfurt II 1112



## Modell

## Lábazat méretei

## Fahatású/diő

Cikksz.:

<p><b>FRANKFURT II 65</b> Alapterület kb. 2,48 m<sup>2</sup> Külső méret: Sz 193 x Mé 152 x Ma 203 cm Ajtó méret: Sz 84 x Ma 170 cm</p>		<p>40003725</p> <p>40003838</p>
<p><b>PADLÓKERET 65</b></p>		
<p><b>FRANKFURT II 86</b> Alapterület kb. 4,03 m<sup>2</sup> Külső méret: Sz 236 x Mé 195 x Ma 209 cm Ajtó méret: Sz 105 x Ma 170 cm</p>		<p>40003728</p> <p>40003837</p>
<p><b>PADLÓKERET 86</b></p>		
<p><b>FRANKFURT II 911</b> Alapterület kb. 8,22 m<sup>2</sup> Külső méret: Sz 278 x Mé 323 x Ma 215 cm Ajtó méret: Sz 125 x Ma 170 cm</p>		<p>40003731</p> <p>40003836</p>
<p><b>PADLÓKERET 911</b></p>		
<p><b>FRANKFURT II 1112</b> Alapterület kb. 10,88 m<sup>2</sup> Külső méret: Sz 321 x Mé 366 x Ma 220 cm Ajtó méret: Sz 125 x Ma 170 cm</p>		<p>40003734</p> <p>40003835</p>
<p><b>PADLÓKERET 1112</b></p>		



✓ Tárolóház nyeregtetővel, rusztikus gerendaház stílusban

✓ Szellőzés perforált acéllemezből – nincs plusz műanyag

Frankfurt II 65<sup>h</sup> – fahatású/dió



Frankfurt II 911<sup>h</sup> – fahatású/dió

**5 ÉV  
GARANCIA**  
AZ ÁTROZSDÁSODÁSSAL  
SZEMBEN

# NYEREGTETŐ DRESDEN II

Ez a fém tárolóház univerzális felhasználási lehetőségével tűnik ki. Színben visszafogott, öröndetes magas és négy méretben kapható. A Dresden II ház a legtöbb tárolóhelyiség kérdésre megadja a választ.

A klasszikus, fehér kerettel ellátott oromzat, valamint a fehér ajtókeretek kiemelik az egyébként palaszürke panelekkel borított tető és oldalak visszafogott színvilágát. A galvanikusan horganyzott acéllemezből készült oldalfalak a kiegészítő poliészter lakkozás miatt megbízható védelmet nyújtanak a rozsdá és a karcolások ellen. A tető és alapteret részei tűzihorganyzottak, és így optimális kidolgozással rendelkeznek a talajjal való érintkezés és az időjárás miatti magasabb igénybe vételhez.

A kisebb darabok és részletek is lehetőleg acéllemezből készültek és a szellőzőnyílások pl. direkt perforáltak, így a műanyagról messzemenően le lehetett mondani. A belül fekvő, műanyag síneken csúszó, széles toljátókat télen is problémamentesen ki lehet nyitni, még akkor is, ha a magas

hó a szárnyas ajtókat eltorlaszolná. A két méter fölötti gerincmagasság és az 1,70 m-es ajtók miatt a felhasználó kényelmesen be tud lépni a tárolóházba, és elegendő szabad hely van a szerszámok és társaik elhelyezésére, tárolására és kényelmes kivételére.

Az előre kifűrt ajtófogantyúkra lakatot lehet helyezni, ami megvédi a holmijait attól, hogy illetéktelenek könnyen hozzáférjenek. Felettebb jól átgondolt tárolóház – elérhető áron!

A tárolóház pala/fehér színben és négy méretben kapható (3,66 - 10,33 m<sup>3</sup>), és szétszerelve és aljzat nélkül szállítjuk.



Dresden II 86



Dresden II 106



Dresden II 108



Dresden II 1012



Modell	Lábazat méretei	Pala/fehér Cikksz.:
<b>DRESDEN II 86</b> Alapterület kb. 3,66 m <sup>2</sup> Külső méret: Sz 236 x Mé 174 x Ma 206 cm Ajtóméret: Sz 106 x Ma 170 cm		40002740  40003830
<b>DRESDEN II 106</b> Alapterület kb. 4,71 m <sup>2</sup> Külső méret: Sz 301 x Mé 174 x Ma 214 cm Ajtóméret: Sz 125 x Ma 170 cm		40002710  40003829
<b>DRESDEN II 108</b> Alapterület kb. 6,58 m <sup>2</sup> Külső méret: Sz 301 x Mé 238 x Ma 214 cm Ajtóméret: Sz 125 x Ma 170 cm		40002711  40003828
<b>DRESDEN II 1012</b> Alapterület kb. 10,33 m <sup>2</sup> Külső méret: Sz 301 x Mé 367 x Ma 214 cm Ajtóméret: Sz 125 x Ma 170 cm		40002712  40003827
<b>PADLÓKERET 86</b>  <b>PADLÓKERET 106</b>  <b>PADLÓKERET 108</b>  <b>PADLÓKERET 1012</b>		



✓ Szellőzés perforált acéllemezből –  
nincs plusz műanyag

✓ Két méteres gerincmagasság és  
magas oldalfalak

Dresden II 86<sup>1)</sup> – pala/fehér



✓ A műanyag síneknek köszönhetően  
a tolóajtókat könnyen ki lehet  
nyitni és be lehet zárni

Dresden II 106<sup>1)</sup> – pala/fehér



**5 ÉV  
GARANCIA**  
AZ ÁTROZSDÁSODÁSSAL  
SZEMBEN



# LAPOSTETŐ MARBURG

**A Marburg szerszámosház egyesíti az intelligens tárolást a kompakt méretekkel.**

A mindössze 0,75 m<sup>2</sup> alapterületű, kis szerszámosház akár a teraszon vagy az előkertben is elhelyezhető. Feltűnésmentes tárolóhelyként a Marburg ház segíthet rendet tartani.

A kis telekkel rendelkező felhasználók számára kényelmes, komplett megoldást kínál: a hengerzár és a padlókeret, a két szerszámoshorog és az aljzathoz való rögzítéshez szükséges négy részes rögzítőkészlet egyaránt a szállítási terjedelem részét képezi.

A beépített lengőajtó helyet takarít meg a ház belsejében. A modern antracit matt szín gyakorlatilag minden más színárnyalathoz megy a környezetében. A paneles kialakítása illeszkedik a modern megjelenéshez. A hosszanti szerkezet kiemelése és besüllyesztése kis távolságonként váltakozik, ami hangsúlyos, bordás felületet eredményez. Ez nemcsak jobb minőségűnek tűnik, hanem az oldalfalak nagyobb stabilitását is biztosítja.

A fém szerszámosházat előre gyártott elemként szállítjuk ki.



Marburg 23



## PRAKTIKUS SZERSZÁMKAMPÓK

Négy stabil kampó megkönnyíti a tárolt áruk rendezett tárolását a Marburg tárolóban.



Modell

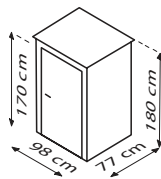
Lábazat méretei

Matt antracit

Cikksz.:

### MARBURG

Alapterület kb. 0,75 m<sup>2</sup>  
Külső méret: Sz 98 x Mé 81 x Ma 189 cm  
Ajtó mérete: kb. Sz 73 x Ma 170



40006172

ÚJ!

✓ Tárolóház lapostetővel és beépített lengőajtó

✓ Poliészter lakkozás elegáns, matt antracit színben

Marburg<sup>TM</sup> – matt antracit

✓ Padlókerettel



5 ÉV  
GARANCIA  
ÁTROZDÁSODÁS  
ELLEN

Marburg<sup>TM</sup> – matt antracit

# LAPOSTETŐ RHEINFELDEN

Az alpesi régió kisvárosáról elnevezett kis szerszámház barát-ságos megjelenésével és ügyes részleteivel tűnik ki. Ehhez jelentősen hozzájárul a tető és az ajtó, ill. az oldalfalak között futó bevilágító sáv. Ez megtöri az egyébként zárt oldalakat és nappali fényt garantál.

A 2 m magas oldalfalak lehetővé teszik a legtöbb felhasználó számára, hogy a szerszámházban teljesen álló helyzetben tudjanak mozogni.

A galvanizált acéllemezről készült falak, tető és az alapkeret elemeit a kiegészítő poliészter lakkozás megbízhatóan védi a rozsda és a karcolások ellen. A kifelé nyíló ajtók otthonos jelleget kölcsönöznek a

háznak, és helyet takarítanak meg a belső térben. További tárolóhelyet biztosít a féltető, amely a Rheinfelden házzal együtt készletben is kapható. További 6,63 m<sup>2</sup>-rel növeli meg a fedett területet: tökéletes a kerékpárok és minden olyan dolog számára, amelyhez hasonlóan fontos a száraz hely és a gyors hozzáférés.

A Rheinfelden szerszámházat szétszerelve és aljzat nélkül szállítjuk. Padlókeret tartozék. Megkönnyíti a padló nedvesség elleni védelmét szolgáló fólia rögzítését, valamint a szerszámház belsejében lévő padló behelyezését.



Rheinfelden 78



Rheinfelden 108



Féltető



Modell	Lábazat méretei	Matt antracit Cikksz.:
<b>RHEINFELDEN 78</b> Alapterület kb. 4,42 m <sup>2</sup> Külső méret: Sz 245 x Mé 204 x Ma 226 cm Ajtó mérete: Sz 79 x Ma 187 cm		40006167
<b>RHEINFELDEN 108</b> Alapterület kb. 6,43 m <sup>2</sup> Külső méret: Sz 290 x Mé 245 x Ma 226 cm Ajtó mérete: Sz 156 x Ma 187 cm		40006170
<b>RHEINFELDEN 78 FÉLTETŐS KÉSZLET</b> Ház alapterülete kb. 4,42 m <sup>2</sup> Féltetős rész alapterülete kb. 6,63 m <sup>2</sup> Külső méret: Szé 482 x Mé 245 x Ma 226 cm Ajtó mérete: Sz 79 x Ma 187 cm		40006245
<b>RHEINFELDEN 108 FÉLTETŐS KÉSZLET</b> Ház alapterülete kb. 6,43 m <sup>2</sup> Féltetős rész alapterülete kb. 6,63 m <sup>2</sup> Külső méret: Szé 568 x Mé 245 x Ma 226 cm Ajtó mérete: Sz 156 x Ma 187 cm		40006246



ÚJ!



✓ Tárolóház lapostetővel  
és beépített lengőajtó

✓ Poliészter lakkozás elegáns,  
matt antracit színben

Rheinfelden 108 féltetővel<sup>1)</sup> – matt antracit



5 ÉV  
GARANCIA  
ÁTROZDÁSODÁS  
ELLEN



Rheinfelden 78<sup>1)</sup> – matt antracit

# FÉLNYEREGTETŐ LEIPZIG II

A Leipzig II tárolóház legkisebb modellje már kb. 1,59 m<sup>2</sup>-es alapterületével bámulatosan nagy rendet teremt a kertjében.

A dupla tolóajtót akadály nélkül, könnyedén ki lehet nyitni még télen is, ha hó van előtte. A tároló lakat-előkészítéssel rendelkezik annak érdekében, hogy a holmikát megvédjük a tolvajoktól, és pl. a gyerekek véletlenül ne férjenek hozzá azokhoz.

A Leipzig II tárolóház galvanikusan horganyzott acéllemezből áll – a rozsdás és a karcok elleni védelem érdekében poliészter lakkozással is ellátták. A tető és alapkeret részei tűzhorganyzottak, és így optimális kidolgozással rendelkeznek a talajjal való érintkezés és az időjárás miatti magasabb igénybe vételhez.

A tárolóház matt antracit színben és két méretben (1,59 - 2,00 m<sup>2</sup>) kapható. A terméket szétszerelve és aljzat nélkül szállítjuk.

Megfelelő, tűzhorganyzott acélból készült alapkerettel (ld. a terméktáblázatot) az aljzatot gyorsan és egyszerűen elő tudja készíteni a tetszése szerinti talajborításhoz.



Leipzig II 64



Leipzig II 84



Modell	Lábazat méretei	Matt antracit Cikksz.:
<b>LEIPZIG II 64</b> Alapterület kb. 1,59 m <sup>2</sup> Külső méret: Sz 174 x Mé 110 x Ma 174 cm Ajtóméret: Sz 64 x Ma 154 cm		40003737
<b>PADLÓKERET 64</b>		40003842
<b>LEIPZIG II 84</b> Alapterület kb. 2,0 m <sup>2</sup> Külső méret: Sz 217 x Mé 110 x Ma 174 cm Ajtóméret: Sz 82 x Ma 154 cm		40003738
<b>PADLÓKERET 84</b>		40003841



✓ Tárolóház nyeregtetővel és beépített tolóajtóval

✓ Poliészter lakkozás elegáns, matt antracit színben

Leipzig II 84<sup>9</sup> – matt antracit



**5 ÉV  
GARANCIA**  
AZ ÁTROZSDÁSODÁSSAL  
SZEMBEN



Leipzig II 64<sup>9</sup> – matt antracit

# FÉLNYEREGTETŐ LÜBECK

A Lübeck tárolóházzal a kerttulajdonosok helyet teremtenek a kertjükben és a bevilágító sávnak köszönhetően könnyen átláthatják az elrejtett dolgaikat.

A bevilágító panelek közvetlenül a félnyereg tető alatt található a homlokzati oldalon. Ezek optikailag szebbé varázsolják a Lübeck tárolóházat és világossá teszik a belsejét, hogy a felhasználó napközben elektromos csatlakozás nélkül is mindent gond nélkül megtalálhat benne – és még jobban is érzi magát mint egy ablak nélküli szifonban.

A kényelmes használatához az 1,70 m és 2,03 m közötti magasságú oldalfalak és a félnyereg tető is hozzájárulnak, amelyek a legtöbb felhasználó számára lehetővé teszik, hogy a tárolóházban teljesen álló helyzetben

tudjon mozogni. A galvanikusan horganyzott acéllemezről készült oldalfalak a kiegészítő poliészter lakkolás miatt megbízható védelmet nyújtanak a rozsdá és a karcolások ellen. A tető és alapkeret részei tűzihorganyzottak, és így optimális kidolgozással rendelkeznek a talajjal való érintkezés és az időjárás miatti magasabb igénybe vételhez. A belül futó tolóajtókat a ház előtti hó esetén is könnyen ki lehet nyitni és lakattal zárhatók.

A Lübeck tárolóház két színben és két méretben (4,05 és 5,98 m<sup>2</sup>) kapható. A terméket szétszerelve és aljzat nélkül szállítjuk.

Megfelelő, tűzihorganyzott acélból készült alapkerettel (ld. a terméktáblázatot) az aljzatot gyorsan és egyszerűen elő tudja készíteni a tetszése szerinti talajborításhoz.



Lübeck 86



Lübeck 89




Modell	Lábazat méretei	Fenyő/fehér Cikksz.:	Matt autracit Cikksz.:
<b>LÜBECK 86</b> Alapterület kb. 4,05 m <sup>2</sup> Külső méret: Sz 238 x Mé 194 x Ma 203 cm Ajtóméret: Sz 103 x Ma 173 cm		40003740	40003739
<b>PADLÓKERET 86</b>		40003839	40003839
<b>LÜBECK 89</b> Alapterület kb. 5,98 m <sup>2</sup> Külső méret: Sz 238 x Mé 278 x Ma 203 cm Ajtó mérete: kb. Sz 103 x Ma 173 cm		40003742	40003741
<b>PADLÓKERET 89</b>		40003840	40003840



✓ *Nappali fénynek köszönhetően  
átlátható*

✓ *Tárolóház nyeregtetővel, bevilágító  
panelekkel és tolóajtóval*

Lübeck 89<sup>9)</sup> – fenyő/fehér



**5 ÉV  
GARANCIA**  
AZ ÁTROZSDÁSODÁSSAL  
SZEMBEN



Lübeck 86<sup>9)</sup> – matt antracit

# TÁROLÓDOBOZOK LINZ ÉS BERN

**Virágföld, gereblye, kaspó:** Tárolódobozaink lehetővé teszik, hogy kis kertben, teraszon vagy erkélyen is el tudjuk rejteni a dolgokat anélkül, hogy a legkisebb kültéri oázisban ne férne el.

A Linz modell teljesen tűzihorganyzott acélból készült tárolódoboz kiegészítő poliészter lakkozással és elegáns, fonott kosár hatású megjelenéssel. Az igazi fonott bútorokkal ellentétben a robusztus Linz tárolódoboz a beépített aljzattal megbízható védelmet nyújt a rágcsálók ellen, és száraz tárolóhelyet biztosít a nyugágy-matracok, asztalterítők és párnák számára. Még egy dologgal tűnik ki a Linz tároló, ez pedig a pneumatikus emelő, amely lehetővé teszi a nyitott fedél lezárását.

A Bern tárolódobozban 0,6 m<sup>3</sup> hely van a kerti eszközök számára. A forgatható fogantyú segítségével a doboz fedelét fokozatosan megállítva könnyen ki lehet nyitni és be lehet zárni. A beépített zár és az aljzat a szerszámtárolót biztonságos tárolóhelyé teszik. Zárható doboz akkor ajánlott, ha azt tervezi,

hogy pl. értékes vagy kényes dolgokat akar tárolni benne, amelyeket illetéktelenek hozzáférésétől védeni kell. A teljesen tűzihorganyzott acéllemezből készült, robusztus szerszámdoboz simán beleillik a modern kertbe.

Mindkét szerszámdoboz 0,51 m<sup>3</sup> és 0,6 m<sup>3</sup> körüli nagyságú rakodóteret biztosít, megjelenésükben azonban erősen különböznek. Előre gyártott elemeket szállítunk aljzattal.



Linz



Bern



(Linz)



(Bern)



(Bern)

## Modell

## Szín

## Cikksz.:

### LINZ

Alapterület kb. 0,91 m<sup>2</sup>  
Rakodótér kb. 0,51 m<sup>3</sup>  
Külső méret: 132x69x67 cm  
Tűzihorganyzott acéllemez

Jávabarna

338201

### BERN

Alapterület kb. 1,10 m<sup>2</sup>  
Rakodótér kb. 0,6 m<sup>3</sup>  
Külső méret: 146x76x71 cm  
Tűzihorganyzott acéllemez  
Zárható

Fényes

338203



Linz<sup>®</sup> – jávabarna

✓ *Attraktív, fonott kosár stílusú bútor megjelenés*



Linz<sup>®</sup> – jávabarna



Bern<sup>®</sup> – fényes

✓ *Biztonságos tárolás a zárnak és a beépített aljzatnak köszönhetően*



Bern<sup>®</sup> – fényes

**10 ÉV  
GARANCIA**  
AZ ÁTROZDÁSODÁSSAL  
SZEMBEN



# Vitavía

## TARTOZÉK A FÉM SZERSZÁMOSHÁZÁHOZ

Ezek az extrák különösen hatékony segítséget nyújtanak a szerszámosházban lévő rakodótér kihasználására.

Különösen a kis alapterületű tárolóházak esetében lehetnek az oldalfalak értékes kiegészítő tárolóhelyek. A tartozékaink közül a megfelelő polcokkal minden tárgyat átláthatóan lehet elhelyezni és gyorsan meg lehet találni. Ha már a megtalálásról beszélünk: ebben energiatakarékos LED-csíkjaink segítenek, különösen a nappali fény nélküli házakban. (ld. 79.o.).

A gyors felállításban rögzítőeszközök segítséget nyújtanak: kérjük, vegye figyelembe, hogy a tárolóház a talajnak megfelelően különböző módon kapcsolódik az alapzathoz, ill. a talajhoz.



### TALAJHORGONY


Csavarmentes acélhorgony a növény- vagy tárolóház közvetlen talajrögzítéséhez | Anyaga: acél | Hossza: 500 mm | Mennyiség: 2 darab csomagonként | Minimális szükséges mennyiség: 4 db. (1 db sarkonként), típustól függően több (l. a szerelési utasítást) | Jellemző: előfűrt lyukak a fejlapon az alapkerethez való hozzácsavarozáshoz

Cikkze.:

40002754

### PADLÓKERET

A tűzhorganyzott acélból készült Pergart tárolóházak padlókerete az aljazatot gyorsan és egyszerűen elő tudja készíteni a tetszése szerinti talajborításhoz. A megfelelő padlókeretet közvetlenül a tárolóházak oldalain található terméktáblázatokban találja.



Optimális aljzat a padlóburkolathoz



### SS 900 POLC KÉSZLET

SS 900 polc készletünket állítva vagy felakasztva is használhatja, így optimálisan illeszkedik a rendelkezésre álló helyviszonyokhoz.

Cikkze.:

336109



### SS 404 POLCSZETT ALJ NÉLKÜL

A galvanikusan horganyzott acéllemezből készült SS 404 alj nélküli polcszett lehetővé teszi, hogy a rakodóhelyet az Ön igényeihez alakítsa – válassza ki saját maga a rakodófelület hosszát.

Cikkze.:

336104





### UNIVERZÁLIS TARTÓ

Használat: olyan magas tárgyak rögzítéséhez, mint a hólapátok, amelyeket zsinórok vagy drótok rögzítenek | Mennyiség: 10 darab | Anyaga: műanyag | Jellemző: rombuszfej az üvegház-profilokba való behelyezéshez

Cikksz.: \_\_\_\_\_

250580



### UNIVERZÁLIS CSAVAR-ÉS ANYAKÉSZLET

Alu profilokba való utólagos behelyezéshez | Mennyiség: 10 darab | Anyag: alumínium eloxált | Jellemző: rombuszfej

Cikksz.: \_\_\_\_\_

250570



### POLCTARTÓ

Alkalmazás: üvegház-profil csavarozásához | Szállítási terjedelem: 2 részes készlet, rombuszcsavarokkal | Méret: Mé kb. 25 cm | Anyag: alumínium | Különlegesség: saját polclapok rögzítéséhez

Cikksz.: \_\_\_\_\_

250650

### ALU FALIPOLC

Méret: Szé 122 x Mé 15 cm | Anyag: eloxált vagy porszórt alumínium | Színek: eloxált alu vagy fekete<sup>1)</sup>

Szín	Cikksz.:
Alu eloxált	260220
Fekete <sup>1)</sup>	2602209



További olyan megfelelő tartozékokat, mint az egy- vagy kétszintes alumínium asztalok, az üvegházak tartozék oldalain a 64. oldaltól




# Vitavia

## PRAKTIKUS: A VITAVIA ÜVEGHÁZ ALAPJÁN KÉSZÜLT SZERSZÁMTÁROLÓ!

Az Univerzum modell Vitavia szerkezetének köszönhetően további tartozékokat talál az üvegházak rész tartozék oldalain (64.oldaltól).







ÚJ!

Vitavia minőségű  
szerszámosház újdonság



## PRÉMIUM ÜVEGHÁZAK UNIVERSUM

# Vitavia

Az éjszakai égbolt látványához hasonlóan ez a 10,2 m<sup>2</sup>-es szerszámoskamra és tárolóhelyiség szemet gyönyörködtető látványt nyújt, akár a csillagok az égbolton. A diszkréció, esztétika és nappali fény tökéletes keveréke. Az ajtók a kilincs felett üvegezettek, alul zártak, ezenkívül zárhatóak, szélesre nyithatók és klasszikus kilincsel vannak ellátva. További információk a 130. oldalon találhatóak.

**eph.**  
schmidt

**E. P. H. Schmidt & Co. GmbH**

Höfkerstraße 30 • 44149 Dortmund

www.eph-schmidt.de • www.vitavia.de

E-Mail: [verkauf@eph-schmidt.de](mailto:verkauf@eph-schmidt.de)

Telefon: +49 231 941655-0 • Fax: +49 231 941655-99



Magyar kiadás

Érvényes: 2023. január 1-től 2023. december 31-ig

