



15 JAHRE GARANTIE  
AUF KONSTRUKTION  
UND RAHMEN

10 JAHRE GARANTIE  
AUF HOHLKAMMERPLATTEN  
GEGEN VERWITTERUNG

Edel

Doppelflügeltür  
mit bodentiefer Türschwelle

# OLYMP

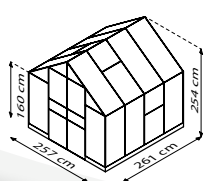
AE SM SW HKP 4 HKP 6 ESG

## KURZ & KNAPP

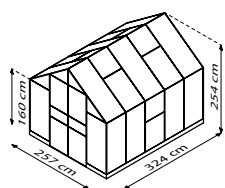
- ✓ Breite Doppelschwingtür mit bodentiefer Türschwelle für komfortablen Zugang
- ✓ Belüftungsoptimiert dank des Seitenfensters
- ✓ 1,60 m hohe Seitenwände
- ✓ Verglasung mit Sicherheitsglas, kristallklar (ESG) oder Hohlkammerplatten (HKP) möglich
- ✓ Eloxierte oder pulverbeschichtete Aluminiumprofile für dauerhaften Schutz vor Korrosion
- ✓ 4 Größen von ca. 6,7 bis 11,5 m<sup>2</sup>
- ✓ Inkl. 2 Dachfenstern, Regenrinnen und Stahlfundamentrahmen: H 6 cm + Seitenfenster

## TECHNISCHE DATEN

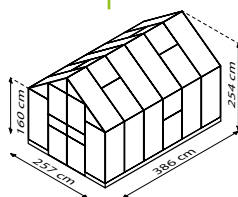
<b>Hausart:</b>	Gewächshaus
<b>Art:</b>	Klassisches Modell
<b>Größen:</b>	4
<b>Verglasungsarten:</b>	HKP ca. 4 oder 6 mm; ESG ca. 3 mm
<b>Glashaltetechnik:</b>	Federklammern
<b>Farben:</b>	Alu eloxiert; Smaragd oder Schwarz pulverbeschichtet
<b>Fenster:</b>	Seitenfenster: 1 Dachfenster: 2-4
<b>Außenmaß:</b>	B 2,57 x H 2,54 m
<b>Traufenhöhe:</b>	1,60 m
<b>Türmaße:</b>	B 1,20 x H 1,99 m



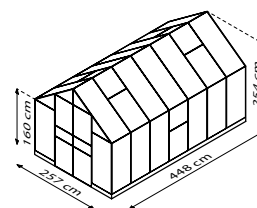
OLYMP 6700



OLYMP 8300



OLYMP 9900



OLYMP 11500

