



15 LAT  
GWARANCJI  
NA KONSTRUKCJĘ  
I RAMĘ

10 LAT  
GWARANCJI  
NA PŁYTACH Z PUSTYMI  
KOMORAMI PRZECIWKO  
WIETRZENIU

# DIANA

AA

SZ

CZ

PPK 4

JSB

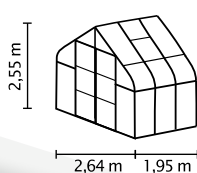


## W SKRÓCIE

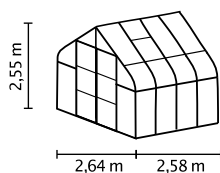
- ✓ Doskonale wykonane model o ładnych kształtach z zaokrąglonymi bokami
- ✓ Przestronne podwójne drzwi przesuwne z łożyskowaniem kulowym
- ✓ Oszklenie z płytami z pustymi komorami (PPK) do miękkiego światła i doskonałych właściwości izolacyjnych
- ✓ Szkło bezpieczne, krystaliczne (JSB) zapewniające swobodny widok i duże wykorzystanie słońca (wygięte szyby z poliwęglanu)
- ✓ Anodowane lub powlekane proszkowo profile aluminiowe zapewniające trwałą ochronę przed korozją
- ✓ 5 wielkości ok. 5 do 11,5 m<sup>2</sup>
- ✓ Z oknem dachowym, rynnami deszczowymi, śrubą oporową do zabezpieczenia przed wiatrem podwójnych drzwi przesuwnych

## DANE TECHNICZNE

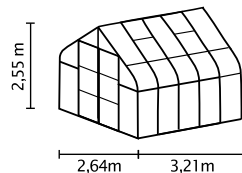
<b>Rodzaj konstrukcji:</b>	Szklarnia
<b>Rodzaj:</b>	Model specjalny
<b>Wielkości:</b>	5
<b>Rodzaje oszkleń:</b>	PPK ok. 4 mm ; JSB ok.3 mm (wygięte szyby z poliwęglanu)
<b>Technika utrzymania szkła:</b>	Klamry sprężynowe
<b>Kolory:</b>	Aluminium anodowane; szmaragd lub czarny powlekany proszkowo
<b>Okno dachowe:</b>	1-4
<b>Wymiar zewnętrzny:</b>	sz. 2,64 m x wys. 2,55 m
<b>Wysokość okapu:</b>	1,24 m
<b>Wymiary drzwi:</b>	sz. 1,22 x wys. 2,0 m



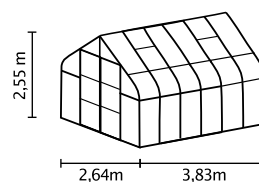
DIANA 5000



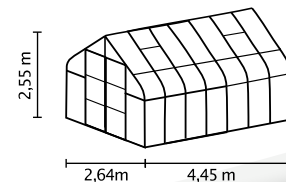
DIANA 6700



DIANA 8300



DIANA 9900



DIANA 11500

