


POLIS

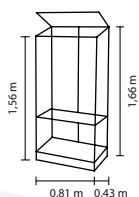


## IN BREVE

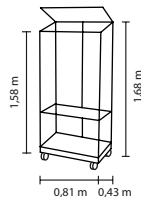
- ✓ *Serra per il balcone*
- ✓ *Porte scorrevoli divise per una gestione separata dei due scomparti*
- ✓ *La pratica base a rotelle estende la superficie utile*
- ✓ *Lucernario ribaltabile*
- ✓ *Due scomparti a gestione separata*
- ✓ *Vetro di sicurezza trasparente (VST) con bordi lucidati e maniglie rotonde incassate*
- ✓ *Incl. ripiano di base e fondo; disponibile come opzione con telaio di base (H 12,5 cm) oppure con base a rotelle*

## DATI TECNICI

<b>Tipo di fabbricato:</b>	Serra da balcone
<b>Modello:</b>	Speciale
<b>Misure:</b>	1
<b>Tipi di copertura:</b>	VST ca. 3 mm
<b>Tecnica di fissaggio:</b>	Tecnica a incastro (senza clip e listelli di supporto)
<b>Colori:</b>	Alluminio anodizzato; nero verniciato a polvere
<b>Lucernari:</b>	1
<b>Dimensioni esterne:</b>	I 81 x H 166 cm (telaio di base) I 81 x H 168 cm (base a rotelle)
<b>Altezza gronda:</b>	H 156 cm (telaio di base) H 158 cm (base a rotelle)
<b>Apertura porta:</b>	I 35 x H 95 (in alto) I 35 x H 36 m (in basso)



POLIS TELAIO DI BASE



POLIS BASE A ROTELLE

