



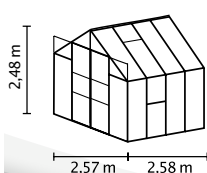
JUPITER

RÖVIDEN ÉS TÖMÖREN

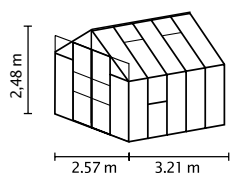
- ✓ Optimális szellőzés az oldalablakoknak köszönhetően
- ✓ 1,54 m magas oldalfalak
- ✓ Nagyméretű, golyóscsapágyazott dupla tolóajtó
- ✓ Üvegezés megoldható víztiszta biztonsági üveggel (ESG) vagy üregkamrás lemezekkel (HKP)
- ✓ Eloxált vagy porszórt alumíniumprofilok a korrózió elleni tartós védelem érdekében
- ✓ 4 méretben, kb. 6,7 – 11,5 m² között
- ✓ Tetőablakkal, esőcsatornákkal, ütközőcsavarral a dupla tolóajtók szél elleni védelméhez + oldalablakkal

MŰSZAKI ADATOK

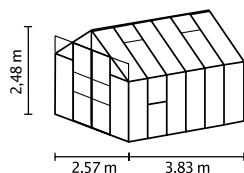
Ház típusa:	Melegház
Típus:	Klasszikus modell
Méretek:	4
Üvegezés típusai:	HKP kb. 4 vagy 6 mm; ESG kb. 3 mm
Üvegrögzítő technika:	Rugós kapcsok
Színek:	Alu eloxált; smaragd vagy fekete porszórt
Oldalablak:	1
Tetőablak:	2-4
Külső méret:	Sz 2,57 x Ma 2,48 m
Ereszcsatorna-magasság:	1,54 m
Ajtóméret:	Sz 1,22 x Ma 1,91 m



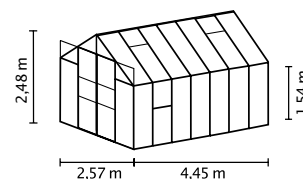
JUPITER 6700



JUPITER 8300



JUPITER 9900



JUPITER 11500

