



PULTDACH SKILLION

KURZ & KNAPP

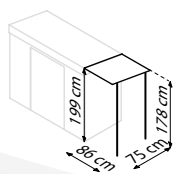
- ✓ Premium-Gerätehaus mit Pultdach und integrierter Schiebetür
- ✓ Optionales Zubehör: Schlepptdach in Anthrazit – einzeln oder im Set erhältlich
- ✓ Feuerverzinkter Stahl: Langfristiger Schutz gegen Korrosion und Kratzer
- ✓ Mehrschichtige Einbrennlackierung: Ebene Oberflächen, gut geschützt gegen Kratzer und andere Lackschäden
- ✓ Überlegene Stabilität dank hoher Materialstärke und speziellem Design der Paneele sowie hochwertiger verbauter Elemente
- ✓ Hochwertige verbaute Elemente, wie Türgriffe aus pulverbeschichtetem Metall und gestanzte Lüftungsschlitze ohne zusätzlichen Kunststoff
- ✓ Innenliegende Kastenprofile – stabiler und sicherer als herkömmliche L-Profile

TECHNISCHE DATEN

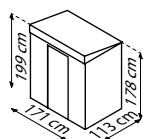
| | |
|----------------|---|
| Art: | Pultdach |
| Größen: | 2 |
| Extras: | Schlepptdach (im Set oder einzeln erhältlich) |
| Farben: | Silber metallic, Anthrazit |

MODELLÜBERSICHT

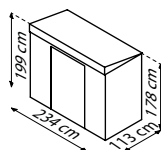
| Modell | Grundfläche | Türmaß | Außenmaß |
|--------------|---------------------|----------------------|--------------------------|
| 64 | 1,93 m ² | ca. B 64 x H 169 cm | B 180 x T 124 x H 199 cm |
| 84 | 2,64 m ² | ca. B 105 x H 169 cm | B 242 x T 124 x H 199 cm |
| Schlepptdach | 0,65 m ² | – | B 93 x T 124 x H 199 cm |



SCHLEPPDACH



SKILLION 64



SKILLION 84