



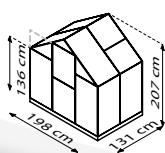
TRITON

KURZ & KNAPP

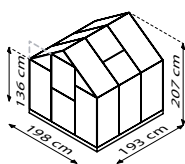
- ✓ Optisch ansprechendes Einstiegsmodell mit abgeflachten Designprofilen
- ✓ Tür als Schiebe- oder Schwingtür montierbar
- ✓ Mit einzigartiger Einschubtechnik
- ✓ Verglasung mit Sicherheitsglas, kristallklar (ESG) oder Hohlkammerplatten (HKP) möglich
- ✓ Eloxierte oder pulverbeschichtete Aluminiumprofile für dauerhaften Schutz vor Korrosion
- ✓ 5 Größen von ca. 2,6 bis 7,5 m²
- ✓ Inkl. Dachfenster, Regenrinnen, Öse für Vorhängeschloss + Stahlfundamentrahmen: H 12,5 cm
- ✓ Paletten-Triton: Das Modell Triton gibt es auch im Palettenformat zur praktischen Präsentation im kleinen Markt

TECHNISCHE DATEN

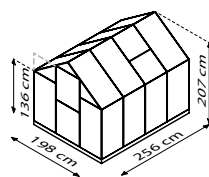
Hausart:	Gewächshaus
Art:	Klassisches Modell
Größen:	5
Verglasungsarten:	HKP ca. 4 oder 6 mm, ESG ca. 3mm
Glashaltetechnik:	Einschubtechnik mit abgeflachten Profilen
Farben:	Alu eloxiert; Smaragd oder Schwarz pulverbeschichtet
Dachfenster:	1-2
Außenmaß:	B 1,98 x H 2,07 m
Traufenhöhe:	1,36 m
Türmaße:	B 0,60 x H 1,64 m



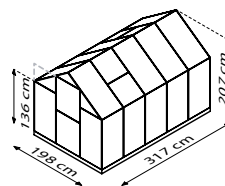
TRITON 2500



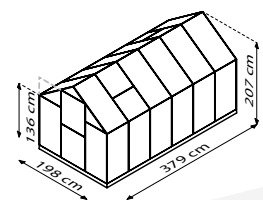
TRITON 3800



TRITON 5000



TRITON 6200



TRITON 7500

