




15 LAT  
GWARANCJI  
NA KONSTRUKCJĘ  
I RAMĘ

10 LAT  
GWARANCJI  
NA PŁYTKACH Z PUSTYMI  
KOMORAMI PRZECIWKO  
WIETRZENIU

# APOLLO

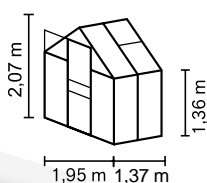


## W SKRÓCIE

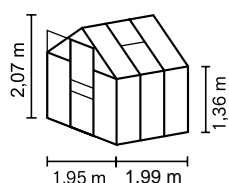
- ✓ Model dla początkujących z komfortowym dostępem dzięki progowi drzwi na poziomie ziemi
- ✓ Oszklenie z płytami z pustymi komorami o grubości 4 mm (PPK)
- ✓ Anodowane lub powlekane proszkowo profile aluminiowe zapewniające trwałą ochronę przed korozją
- ✓ 4 wielkości ok. 2,5 do 6,2 m<sup>2</sup>
- ✓ Z oknem dachowym, rynnami deszczowymi, zaczepem na kłódkę i stalową ramą fundamentową: wys. 12,5 cm

## DANE TECHNICZNE

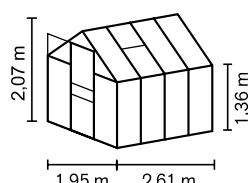
<b>Rodzaj konstrukcji:</b>	Szklarnia
<b>Rodzaj:</b>	Model klasyczny
<b>Wielkości:</b>	4
<b>Rodzaje oszkleń:</b>	PPK ok. 4 lub 6 mm
<b>Technika utrzymania szkła:</b>	Klamry sprężynowe
<b>Kolory:</b>	Aluminiem anodowane; szmaragd lub czarny powlekany proszkowo
<b>Okno dachowe:</b>	1-2
<b>Wymiar zewnętrzny:</b>	sz. 1,95 x wys. 2,07 m
<b>Wysokość okapu:</b>	1,36 m
<b>Wymiary drzwi:</b>	sz. 0,61 x wys. 1,74 m



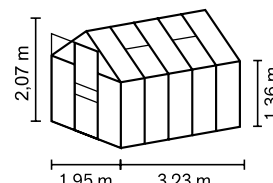
APOLLO 2500



APOLLO 3800



APOLLO 5000



APOLLO 6200

