



**15 ANS DE GARANTIE**  
SUR LA CONSTRUCTION ET LE CADRE

**10 ANS DE GARANTIE**  
SUR LES PANNEAUX EN POLYCARBONATE CONTRE LES INTEMPERIES

# OSIRIS

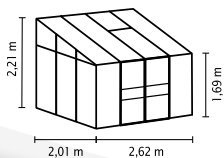
AE | EM | N | PC 4 | PC 6 | PC 6 ESG |

## BREF APERÇU

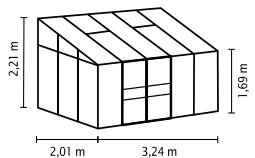
- ✓ Serre adossée esthétique, haute et équipée de larges portes doubles coulissantes
- ✓ Vitrage à panneaux en polycarbonate pour une lumière douce et une meilleure isolation
- ✓ Fixation à un mur de maison ou à un mur nécessaire
- ✓ Profilés en aluminium anodisé ou revêtus par poudre pour une protection durable contre la corrosion
- ✓ 3 tailles de 5,2 à 7,8 m<sup>2</sup>
- ✓ Y compris lucarnes + gouttières, 2 tuyaux de descente + vis d'arrêt pour la protection contre le vent des portes coulissantes

## CARACTÉRISTIQUES TECHNIQUES

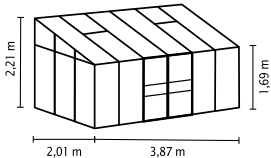
Type de maison :	Serre adossée
Type :	Modèle spécial
Tailles :	3
Types de vitrage :	PC de 4 mm ou 6 mm; vitrage combiné : ESG de 3 mm + PC de 6 mm dans le toit
Technique de maintien du verre :	Pincés à ressort
Couleurs :	Aluminium anodisé ; noir ou émeraude peint par poudrage
Lucarnes :	1-2
Dimensions extérieures :	L 2,62-3,87 m x H 2,21 m
Hauteur de l'avant-toit :	1,69 m
Dimensions de la porte :	L 1,22 x H 1,63 m



OSIRIS 5200



OSIRIS 6500



OSIRIS 7800

