



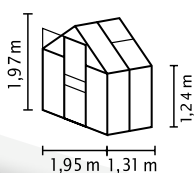
COMET

KURZ & KNAPP

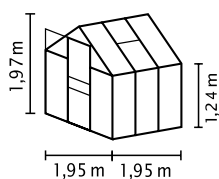
- ✓ Perfektes Einstiegsmodell
- ✓ Optionales Zubehör: Comfort-Set KLAMMERFREI mit transparenten PC-Leisten für eine komplett klammerfreie Verglasung
- ✓ Verglasung mit Hohlkammerplatten (HKP) für weiches Licht und hervorragende Isoliereigenschaften
- ✓ Eloxierte oder pulverbeschichtete Aluminiumprofile für dauerhaften Schutz vor Korrosion
- ✓ 4 Größen von ca. 2,5 bis 6,2 m²
- ✓ Inkl. Dachfenster, Regenrinnen + Öse für Vorhängeschloss

TECHNISCHE DATEN

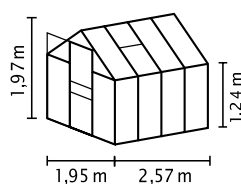
Hausart:	Gewächshaus
Art:	Klassisches Modell
Größen:	4
Verglasungsarten:	HKP ca. 4 mm
Glashaltetechnik	Einstecktechnik (Zwischenprofile) und Federklammern (Eckpfosten und Tür)
Farben:	Alu eloxiert; Smaragd oder Schwarz pulverbeschichtet
Dachfenster:	1-2
Außenmaß:	B 1,95 x H 1,97 m
Traufenhöhe:	1,24 m
Türmaße:	B 0,61 x H 1,61 m



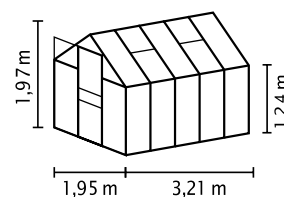
COMET 2500



COMET 3800



COMET 5000



COMET 6200

