



15 JAHRE
GARANTIE
GEGEN
DURCHROSTUNG

GARTENMANAGER DREAM



KURZ & KNAPP

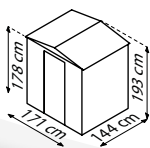
- ✓ Premium-Gerätehaus mit Satteldach und integrierter Schiebetür in 5 verschiedenen Größen
- ✓ Komplett aus feuerverzinktem Stahl: Langfristiger Schutz gegen Korrosion und Kratzer
- ✓ Mehrschichtige Einbrennlackierung: Ebene Oberflächen, gut geschützt gegen Kratzer und andere Lackschäden
- ✓ Überlegene Stabilität dank hoher Materialstärke und speziellem Design der Paneele sowie hochwertiger verbauter Elemente
- ✓ Hochwertige verbaute Elemente, wie Türgriffe aus pulverbeschichtetem Metall und gestanzte Lüftungsschlitze ohne zusätzlichen Kunststoff
- ✓ Innenliegende Kastenprofile – stabiler und sicherer als herkömmliche L-Profile

TECHNISCHE DATEN

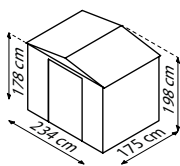
- Art:** Satteldach
-
- Größen:** 5
-
- Farben:** Silber metallic, Anthrazit, Jade

MODELLÜBERSICHT

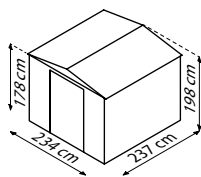
Modell	Grundfläche	Türmaß	Außenmaß
65	2,46 m ²	ca. B 64 x H 169 cm	B 184 x T 154 x H 193 cm
86	4,10 m ²	ca. B 105 x H 169 cm	B 245 x T 185 x H 198 cm
88	5,55 m ²	ca. B 105 x H 169 cm	B 245 x T 247 x H 198 cm
108	6,99 m ²	ca. B 105 x H 169 cm	B 308 x T 247 x H 202 cm
1010	8,82 m ²	ca. B 105 x H 169 cm	B 308 x T 309 x H 202 cm



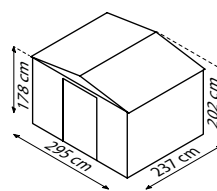
DREAM 65



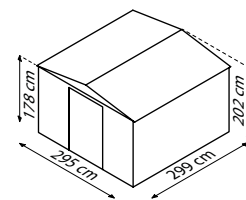
DREAM 86



DREAM 88



DREAM 108



DREAM 1010

